



NOTÍCIA OFICIAL

Nº 1230 - Barra Mansa, 27 de maio de 2021 - Circulação Semanal - Distribuição Gratuita

MUNICÍPIO DE BARRA MANSA
RELATÓRIO RESUMIDO DA EXECUÇÃO ORÇAMENTÁRIA
BALANÇO ORÇAMENTÁRIO
ORÇAMENTOS FISCAL E DA SEGURIDADE SOCIAL
PERÍODO DE REFERÊNCIA : 2º Bimestre / 2021

RREO - Anexo 1 (LRF, Art 52, inciso I, linhas "a" e "b" do inciso II e §

R\$1,00

RECEITAS	PREVISÃO INICIAL	PREVISÃO ATUALIZADA (a)	RECEITAS REALIZADAS				SALDO A REALIZAR (a-c)
			No Bimestre (b)	% (b/a)	Até 04/2021 (c)	% (c/a)	
RECEITAS (EXCETO INTRA-ORÇAMENTÁRIAS) (I)	521.530.000,0	576.659.096,2	91.281.140,0	15,8	190.037.366,8	33,0	386.621.729,4
RECEITAS CORRENTES	520.725.000,0	574.439.510,2	90.565.640,0	15,8	188.258.613,8	32,8	386.180.896,4
IMPOSTOS, TAXAS E CONTRIBUIÇÕES DE MELHORIA	78.360.000,0	78.360.000,0	10.516.501,0	13,4	20.930.200,1	26,7	57.429.799,9
Impostos	77.020.000,0	77.020.000,0	10.276.932,4	13,3	20.481.694,5	26,6	56.538.305,5
Taxas	1.340.000,0	1.340.000,0	239.568,7	17,9	448.505,6	33,5	891.494,4
Contribuições de Melhoria	0,0	0,0	0,0	0,0	0,0	0,0	0,0
CONTRIBUIÇÕES	23.392.915,0	23.392.915,0	3.095.233,8	13,2	7.042.933,5	30,1	16.349.981,5
Contribuições Sociais	23.392.915,0	23.392.915,0	3.095.233,8	13,2	7.042.933,5	30,1	16.349.981,5
Contribuições Econômicas	0,0	0,0	0,0	0,0	0,0	0,0	0,0
Contrib. para o Custeio do Serv. de Iluminação Pública	0,0	0,0	0,0	0,0	0,0	0,0	0,0
RECEITA PATRIMONIAL	4.844.885,0	4.844.885,0	1.142.911,5	23,6	734.742,8	15,2	4.110.142,2
Exploração do Patrimônio Imobiliário do Estado	1.523.085,0	1.523.085,0	110.263,7	7,2	110.263,7	7,2	1.412.821,3
Valores Mobiliários	3.081.800,0	3.081.800,0	873.543,2	28,3	465.374,5	15,1	2.616.425,5
Deleg. Serv. Públ. Med. Concess., Permiss., Autoriz., Licença.	240.000,0	240.000,0	57.914,6	24,1	57.914,6	24,1	182.085,4
Cessão de Direitos	0,0	0,0	101.190,0	0,0	101.190,0	0,0	-101.190,0
Demais Receitas Patrimoniais	0,0	0,0	0,0	0,0	0,0	0,0	0,0
RECEITA AGROPECUÁRIA	0,0	0,0	0,0	0,0	0,0	0,0	0,0
RECEITA INDUSTRIAL	0,0	0,0	0,0	0,0	0,0	0,0	0,0
RECEITA DE SERVIÇOS	52.806.000,0	52.806.000,0	9.562.394,9	18,1	16.685.025,0	31,6	36.120.975,0
Serviços Administrativos e Comerciais Gerais	52.416.000,0	52.416.000,0	9.489.203,2	18,1	16.544.885,3	31,6	35.871.114,7
Serviços e Atividades Ref. à Navegação e Transporte	0,0	0,0	0,0	0,0	0,0	0,0	0,0
Serviços e Atividades Ref. à Saúde	0,0	0,0	0,0	0,0	0,0	0,0	0,0
Serviços e Atividades Financeiras	0,0	0,0	0,0	0,0	0,0	0,0	0,0
Outros Serviços	390.000,0	390.000,0	73.191,8	18,8	140.139,7	35,9	249.860,3
TRANSFERÊNCIAS CORRENTES	330.879.400,0	384.593.910,2	63.441.475,2	16,5	136.359.554,5	35,5	248.234.355,7
Transferências da União e de suas Entidades	171.064.400,0	201.292.890,5	30.697.670,0	15,3	62.492.209,5	31,0	138.800.681,0
Transf. dos Estados, Distrito Federal e suas Entidades	74.840.000,0	98.326.019,7	16.556.580,4	16,8	39.804.726,4	40,5	58.521.293,3
Transf. dos Municípios e suas Entidades	0,0	0,0	0,0	0,0	0,0	0,0	0,0
Transf. de Instituições Privadas	25.000,0	25.000,0	0,0	0,0	456,5	1,8	24.543,5
Transf. de Outras Instituições Públicas	84.950.000,0	84.950.000,0	16.187.224,8	19,1	34.062.162,1	40,1	50.887.837,9
Transf. do Exterior	0,0	0,0	0,0	0,0	0,0	0,0	0,0
Transf. de Pessoas Físicas	0,0	0,0	0,0	0,0	0,0	0,0	0,0
Transf. de Pagtos de Depósitos não Identificados	0,0	0,0	0,0	0,0	0,0	0,0	0,0
OUTRAS RECEITAS CORRENTES	30.441.800,0	30.441.800,0	2.807.123,5	9,2	6.506.157,8	21,4	23.935.642,2
Multas Administrativas, Contratuais e Judiciais	1.572.000,0	1.572.000,0	198.811,4	12,6	373.935,8	23,8	1.198.064,2
Indenizações, Restituições e Ressarcimentos	5.062.000,0	5.062.000,0	601.276,4	11,9	939.638,2	18,6	4.122.361,8
Bens, Direitos e Valores Incorporados ao Patrimônio Públ.	0,0	0,0	0,0	0,0	0,0	0,0	0,0
Demais Receitas Correntes	23.807.800,0	23.807.800,0	2.007.035,7	8,4	5.192.583,8	21,8	18.615.216,2
RECEITAS DE CAPITAL	805.000,0	2.219.586,0	715.500,0	32,2	1.778.753,0	80,1	440.833,0
OPERAÇÕES DE CRÉDITO	0,0	0,0	0,0	0,0	0,0	0,0	0,0
Operações de Crédito - Mercado Interno	0,0	0,0	0,0	0,0	0,0	0,0	0,0
Operações de Crédito - Mercado Externo	0,0	0,0	0,0	0,0	0,0	0,0	0,0
ALIENAÇÃO DE BENS	5.000,0	5.000,0	715.500,0	14.310,0	798.400,0	15.968,0	-793.400,0
Alienação de Bens Móveis	5.000,0	5.000,0	715.500,0	14.310,0	798.400,0	15.968,0	-793.400,0
Alienação de Bens Imóveis	0,0	0,0	0,0	0,0	0,0	0,0	0,0
AMORTIZAÇÃO DE EMPRÉSTIMOS	0,0	0,0	0,0	0,0	0,0	0,0	0,0
TRANSFERÊNCIAS DE CAPITAL	800.000,0	2.214.586,0	0,0	0,0	980.353,0	44,3	1.234.233,0
Transf. da União e de suas Entidades	800.000,0	2.214.586,0	0,0	0,0	980.353,0	44,3	1.234.233,0
Transf. dos Estados e do Dist. Federal e suas Entidades	0,0	0,0	0,0	0,0	0,0	0,0	0,0
Transf. dos Municípios e sua Entidades	0,0	0,0	0,0	0,0	0,0	0,0	0,0
Transf. de Instituições Privadas	0,0	0,0	0,0	0,0	0,0	0,0	0,0
Transferência de Outras Instituições Públicas	0,0	0,0	0,0	0,0	0,0	0,0	0,0
Transferências do Exterior	0,0	0,0	0,0	0,0	0,0	0,0	0,0
Transferências de Pessoas Físicas	0,0	0,0	0,0	0,0	0,0	0,0	0,0
Transf. Provenientes de Depósitos não Identificados	0,0	0,0	0,0	0,0	0,0	0,0	0,0
OUTRAS RECEITAS DE CAPITAL	0,0	0,0	0,0	0,0	0,0	0,0	0,0
Integralização do Capital Social	0,0	0,0	0,0	0,0	0,0	0,0	0,0
Resgate de Títulos do Tesouro	0,0	0,0	0,0	0,0	0,0	0,0	0,0
Demais Receitas de Capital	0,0	0,0	0,0	0,0	0,0	0,0	0,0
RECEITAS (INTRA-ORÇAMENTÁRIAS) (II)	33.470.000,0	33.470.000,0	3.339.117,5	10,0	9.331.164,0	27,9	24.138.836,0
SUBTOTAL DAS RECEITAS (III)=(I+II)	555.000.000,0	610.129.096,2	94.620.257,5	15,5	199.368.530,8	32,7	410.760.565,4
OPERAÇÕES DE CRÉDITO - REFINANC. (IV)	0,0	0,0	0,0	0,0	0,0	0,0	0,0
Operações de Crédito Internas	0,0	0,0	0,0	0,0	0,0	0,0	0,0
Mobiliária para Refinanciamento da Dívida	0,0	0,0	0,0	0,0	0,0	0,0	0,0
Contratual para Refinanciamento da Dívida	0,0	0,0	0,0	0,0	0,0	0,0	0,0
Operações de Crédito Externas	0,0	0,0	0,0	0,0	0,0	0,0	0,0
Mobiliária para Refinanciamento da Dívida	0,0	0,0	0,0	0,0	0,0	0,0	0,0
Contratual para Refinanciamento da Dívida	0,0	0,0	0,0	0,0	0,0	0,0	0,0
SUBTOTAL COM REFINANCIAMENTO (V) = (III+IV)	555.000.000,0	610.129.096,2	94.620.257,5	15,5	199.368.530,8	32,7	410.760.565,4
DÉFICIT							0,0
TOTAL (VII) = (V+VI)	555.000.000,0	610.129.096,2	94.620.257,5	15,5	199.368.530,8	32,7	410.760.565,4
SALDO DE EXERCÍCIOS ANTERIORES (p/ Créditos adicionais)							0,0
Superavit Financeiro							0,0
Reabertura de Créditos Adicionais							0,0
Recursos Arrecadados em Exercícios Anteriores - RREO							0,0



Prefeitura
Municipal de
Barra Mansa

Prefeito

RODRIGO DRABLE COSTA

Vice-Prefeita

MARIA DE FÁTIMA LIMA DA SILVA

Controlador Geral do Município

RODRIGO AMORIM CAMARGO

Procurador Geral do Município

CESAR CATAPRETA ESPINDOLA JUNIOR

Secretário Municipal do Governo

LUIS ANTONIO CARDOSO

Secretário Municipal de Administração e Modernização do Serviço Público

GABRIEL RAMOS RESENDE

Secretário Municipal de Finanças

LEONARDO RAMOS DE OLIVEIRA

Secretário Municipal de Educação

MARCUS VINICIUS PIRES DE BARROS

Secretário Municipal de Ordem Pública

WILLIAM SILVA PEREIRA

Secretário Municipal de Desenvolvimento Econômico, Tecnologia e Inovação – SMDETI

BRUNO PACIELLO SOBRINHO

Secretária Municipal de Assistência Social e Direitos Humanos

JOSÉ CHAGAS DOS SANTOS

Secretário Municipal de Meio Ambiente e Desenvolvimento Sustentável

VINICIUS DE AZEVEDO SILVA

Secretário Municipal de Planejamento Urbano

EROS DOS SANTOS

Secretário Municipal de Desenvolvimento Rural

CARLOS ROBERTO DE CARVALHO

Secretário Municipal de Saúde

SERGIO GOMES DA SILVA

Secretário Municipal de Manutenção Urbana

JOSÉ LUIZ VANELI

ADMINISTRAÇÃO INDIRETA**Diretor Executivo do FUNDAMP**

NIVALDO OLIVEIRA VIANA

Presidente da Fundação Cultura Barra Mansa

MARCELO BRANCO CRUZ

Diretor Executivo do Serviço Autônomo de Água e Esgoto – SAAE

ADILSON DELGADO RESENDE

Presidente do Fundo de Previdência Social de Barra Mansa

DENISE SANTOS GOMES

RECEITAS INTRA-ORÇAMENTÁRIAS	PREVISÃO INICIAL	PREVISÃO ATUALIZADA (a)	RECEITAS REALIZADAS				SALDO A REALIZAR (a-c)
			No Bimestre (b)	% (b/a)	Até 04/2021 (c)	% (c/a)	
RECEITAS CORRENTES	33.470.000,0	33.470.000,0	3.339.117,5	10,0	9.331.164,0	27,9	24.138.836,0
Impostos	0,0	0,0	0,0	0,0	0,0	0,0	0,0
Taxas	0,0	0,0	0,0	0,0	0,0	0,0	0,0
Contribuição de Melhoria	0,0	0,0	0,0	0,0	0,0	0,0	0,0
CONTRIBUIÇÕES	33.470.000,0	33.470.000,0	3.339.117,5	10,0	9.331.164,0	27,9	24.138.836,0
Contribuições Sociais	33.470.000,0	33.470.000,0	3.339.117,5	10,0	9.331.164,0	27,9	24.138.836,0
Contribuições Econômicas	0,0	0,0	0,0	0,0	0,0	0,0	0,0
Contr. Custeio do Serv. de Ilum. Públ.	0,0	0,0	0,0	0,0	0,0	0,0	0,0
RECEITA PATRIMONIAL	0,0	0,0	0,0	0,0	0,0	0,0	0,0
Exploração do Patrimônio Imobiliário do Estado	0,0	0,0	0,0	0,0	0,0	0,0	0,0
Valores Mobiliários	0,0	0,0	0,0	0,0	0,0	0,0	0,0
Demais Receitas Patrimoniais	0,0	0,0	0,0	0,0	0,0	0,0	0,0
RECEITA INDUSTRIAL	0,0	0,0	0,0	0,0	0,0	0,0	0,0
RECEITA DE SERVIÇOS	0,0	0,0	0,0	0,0	0,0	0,0	0,0
Serviços Adm. e Comerciais Gerais	0,0	0,0	0,0	0,0	0,0	0,0	0,0
Serviços Ref. à Navegação e ao Transporte	0,0	0,0	0,0	0,0	0,0	0,0	0,0
Outros Serviços	0,0	0,0	0,0	0,0	0,0	0,0	0,0
OUTRAS RECEITAS CORRENTES	0,0	0,0	0,0	0,0	0,0	0,0	0,0
Multas Adm., Contratuais e Judiciais	0,0	0,0	0,0	0,0	0,0	0,0	0,0
Indenizações, Restituições e Ressarcimentos	0,0	0,0	0,0	0,0	0,0	0,0	0,0
Demais Receitas Correntes	0,0	0,0	0,0	0,0	0,0	0,0	0,0
RECEITAS DE CAPITAL	0,0	0,0	0,0	0,0	0,0	0,0	0,0
ALIENAÇÃO DE BENS	0,0	0,0	0,0	0,0	0,0	0,0	0,0
Alienação de Bens Móveis	0,0	0,0	0,0	0,0	0,0	0,0	0,0
Alienação de Bens Imóveis	0,0	0,0	0,0	0,0	0,0	0,0	0,0
Alienação de Bens Intangíveis	0,0	0,0	0,0	0,0	0,0	0,0	0,0
AMORTIZAÇÃO DE EMPRÉSTIMOS	0,0	0,0	0,0	0,0	0,0	0,0	0,0
OUTRAS RECEITAS DE CAPITAL	0,0	0,0	0,0	0,0	0,0	0,0	0,0
Integralização do Capital Social	0,0	0,0	0,0	0,0	0,0	0,0	0,0
Demais Receitas de Capital	0,0	0,0	0,0	0,0	0,0	0,0	0,0
TOTAL	33.470.000,0	33.470.000,0	3.339.117,5	10,0	9.331.164,0	27,9	24.138.836,0

Cristina Maria Pereira
Gerente de Contabilidade
Matr 13074-5
CRC/RJ 114944/O-0

Leonardo Ramos de Oliveira
Secretário Mun. de Finanças
Mat. 17 724 / PMBM

Luiz Cláudio Medeiros Compasso
Sub. Controlador Geral do Município
Matriculada: 17.749

Continua (2/3)

Rodrigo Drable Costa
Prefeito

Expediente

Boletim Informativo da Prefeitura Municipal de Barra Mansa, criado pelo Decreto nº 3.598, de 24 de janeiro de 2001. Editado sob a responsabilidade da Secretaria Municipal de Governo - Tel.: 2106-3533
Impresso na Gráfica da Empresa Jornalística Diário do Vale

CHEFE DO PODER EXECUTIVO: RODRIGO DRABLE COSTA
RESPONSÁVEL PELA CONTABILIDADE: CRISTINA MARIA PEREIRA
SIGFIS - Versão 2021

Data de Emissão: 27/05/2021 09:20h

Anexo 1 do RREO

Continuação (3/3)

MUNICÍPIO DE BARRA MANSA
RELATÓRIO RESUMIDO DA EXECUÇÃO ORÇAMENTÁRIA
BALANÇO ORÇAMENTÁRIO
ORÇAMENTOS FISCAL E DA SEGURIDADE SOCIAL
PERÍODO DE REFERÊNCIA : 2º Bimestre / 2021

LRF, Art 52, inciso I, Alíneas "a" e "b" do inciso II e §1º - Anexo 1

DESPESAS	DOTAÇÃO INICIAL (d)	DOTAÇÃO ATUALIZADA (e)	DESPESAS EMPENHADAS		SALDO (g) = (e - f)	DESPESAS LIQUIDADAS		SALDO i = (e - h)	DESPESAS PAGAS ATÉ O BIM (j)
			No Bimestre	Até 04/2021 (f)		No Bimestre	Até 04/2021 (h)		
DESPESAS (EXCETO INTRA-ORÇAMENTÁRIAS)	526.322.000,0	582.534.577,0	42.633.065,4	385.150.291,3	197.384.285,7	99.578.476,0	182.505.539,8	400.029.037,2	168.251.708,1
DESPESAS CORRENTES	499.675.060,0	546.665.160,5	42.386.958,4	370.212.213,7	176.452.946,8	96.657.327,9	176.345.816,3	370.319.344,2	163.015.693,7
PESSOAL E ENCARGOS SOCIAIS	276.507.351,6	275.830.556,1	9.664.402,5	170.946.016,3	104.884.539,8	48.656.787,8	98.798.230,5	177.032.325,6	93.350.456,0
JUROS E ENCARGOS DA DÍVIDA	801.000,0	2.234.163,1	30.952,0	863.552,0	1.370.611,1	258.440,4	521.612,9	1.712.550,2	336.966,0
OUTRAS DESPESAS CORRENTES	222.366.708,4	268.600.441,3	32.691.603,9	198.402.645,5	70.197.795,8	47.742.099,7	77.025.973,0	191.574.468,3	69.328.271,7
DESPESAS DE CAPITAL	23.646.940,0	33.036.376,5	246.107,0	14.998.077,6	18.098.298,9	2.921.148,1	6.159.723,5	26.876.653,0	5.236.014,4
INVESTIMENTOS	10.684.940,0	20.334.539,6	612.058,9	2.273.029,5	18.061.510,1	79.877,8	98.892,8	20.235.646,8	89.037,8
INVERSÕES FINANCEIRAS	0,0	0,0	0,0	0,0	0,0	0,0	0,0	0,0	0,0
AMORTIZAÇÃO DA DÍVIDA	12.962.000,0	12.701.836,9	-365.952,0	12.665.048,0	36.788,9	2.841.270,3	6.060.830,8	6.641.006,1	5.146.976,6
RESERVA DE CONTINGÊNCIA	3.000.000,0	2.833.040,0	0,0	0,0	2.833.040,0	0,0	0,0	2.833.040,0	0,0
DESPESAS (INTRA-ORÇAMENTÁRIAS) (IX)	28.678.000,0	28.098.000,0	372.862,8	26.240.739,6	1.857.260,4	5.668.335,0	7.849.718,6	20.248.281,4	3.332.357,0
SUBTOTAL DAS DESPESAS (X)=(VIII+IX)	555.000.000,0	610.632.577,0	43.005.928,2	411.391.030,9	199.241.546,1	105.246.811,0	190.355.258,4	420.277.318,6	171.584.065,1
AMORTIZAÇÃO DA DÍVIDA / REFINANC. (XI)	0,0	0,0	0,0	0,0	0,0	0,0	0,0	0,0	0,0
Amortização da Dívida Interna	0,0	0,0	0,0	0,0	0,0	0,0	0,0	0,0	0,0
Dívida Mobiliária	0,0	0,0	0,0	0,0	0,0	0,0	0,0	0,0	0,0
Outras Dívidas	0,0	0,0	0,0	0,0	0,0	0,0	0,0	0,0	0,0
Amortização da Dívida Externa	0,0	0,0	0,0	0,0	0,0	0,0	0,0	0,0	0,0
Dívida Mobiliária	0,0	0,0	0,0	0,0	0,0	0,0	0,0	0,0	0,0
Outras Dívidas	0,0	0,0	0,0	0,0	0,0	0,0	0,0	0,0	0,0
SUBTOTAL COM REFINANCIAMENTO (XII)=(X+XI)	555.000.000,0	610.632.577,0	43.005.928,2	411.391.030,9	199.241.546,1	105.246.811,0	190.355.258,4	420.277.318,6	171.584.065,1
SUPERAVIT (XIII)				0,0			9.013.272,4		27.784.465,7
TOTAL (XIV)=(XII+XIII)	555.000.000,0	610.632.577,0	43.005.928,2	411.391.030,9	199.241.546,1	105.246.811,0	199.368.530,8	420.277.318,6	199.368.530,8
RESERVA DO RPPS	0,0	0,0	0,0	0,0	0,0	0,0	0,0	0,0	0,0

DESPESAS INTRA-ORÇAMENTÁRIAS	DOTAÇÃO INICIAL (d)	DOTAÇÃO ATUALIZADA (e)	DESPESAS EMPENHADAS		SALDO (g) = (e - f)	DESPESAS LIQUIDADAS		SALDO (i) = (e - h)	DESPESAS PAGAS ATÉ O BIM (j)
			No Bimestre	Até 04/2021 (f)		No Bimestre	Até 04/2021 (h)		
DESPESAS CORRENTES	28.678.000,0	28.098.000,0	372.862,8	26.240.739,6	1.857.260,4	5.668.335,0	7.849.718,6	20.248.281,4	3.332.357,0
PESSOAL E ENCARGOS SOCIAIS	28.678.000,0	28.098.000,0	372.862,8	26.240.739,6	1.857.260,4	5.668.335,0	7.849.718,6	20.248.281,4	3.332.357,0
JUROS E ENCARGOS DA DÍVIDA	0,0	0,0	0,0	0,0	0,0	0,0	0,0	0,0	0,0
OUTRAS DESPESAS CORRENTES	0,0	0,0	0,0	0,0	0,0	0,0	0,0	0,0	0,0
DESPESAS DE CAPITAL	0,0	0,0	0,0	0,0	0,0	0,0	0,0	0,0	0,0
INVESTIMENTOS	0,0	0,0	0,0	0,0	0,0	0,0	0,0	0,0	0,0
INVERSÕES FINANCEIRAS	0,0	0,0	0,0	0,0	0,0	0,0	0,0	0,0	0,0
AMORTIZAÇÃO DA DÍVIDA	0,0	0,0	0,0	0,0	0,0	0,0	0,0	0,0	0,0
TOTAL	28.678.000,0	28.098.000,0	372.862,8	26.240.739,6	1.857.260,4	5.668.335,0	7.849.718,6	20.248.281,4	3.332.357,0

CHEFE DO PODER EXECUTIVO: RODRIGO DRABLE COSTA
RESPONSÁVEL PELA CONTABILIDADE: CRISTINA MARIA PEREIRA

SIGFIS - Versão 2021

Luiz Claudio Medeiros Compasso
Sub-Contador Geral do Município
Matrícula: 17.749

Data de Emissão: 27/05/2021 09:20h

Rodrigo Drable Costa
Prefeito

Cristina Maria Pereira
Gerente de Contabilidade
Matr 13074-5
CRC/RJ 114944/O-0

Anexo 1 do RREO

MUNICÍPIO DE BARRA MANSA
RELATÓRIO RESUMIDO DA EXECUÇÃO ORÇAMENTÁRIA
DEMONSTRATIVO DA EXECUÇÃO DAS DESPESAS POR FUNÇÃO / SUBFUNÇÃO
ORÇAMENTOS FISCAL E DA SEGURIDADE SOCIAL

PERÍODO DE REFERÊNCIA : 2º Bimestre / 2021

RREO - Anexo 2 (LRF, Art. 52, Inciso II, alínea "c")

FUNÇÃO / SUBFUNÇÃO	DOTAÇÃO INICIAL	DOTAÇÃO ATUALIZADA (a)	DESPESAS EMPENHADAS		SALDO (c) = (a-b)	DESPESAS LIQUIDADAS		SALDO (e) = (a-d)		
			No Bimestre	Até 04/2021 (b)		%	No Bimestre		Até 04/2021 (d)	%
DESPESAS (EXCETO INTRA-ORÇAMENTÁRIAS) (I)										
Legislativa	528.322.000,0	582.534.577,0	42.633.065,2	385.150.291,1	93,6	99.578.476,0	182.505.539,9	95,9		
Ação Legislativa	13.438.760,0	13.438.760,0	1.582.868,9	5.590.838,9	1,4	1.950.811,6	3.615.508,1	1,9		
Administração	102.762.940,0	103.648.764,4	11.621.717,4	81.184.410,9	19,7	19.471.856,6	38.664.669,4	20,3		
Planejamento e Orçamento	14.000,0	14.000,0	0,0	0,0	0,0	0,0	0,0	0,0		
Administração Geral	96.813.940,0	96.969.330,2	10.261.896,2	77.114.294,8	18,7	18.253.514,4	37.045.076,8	19,5		
Administração Financeira	2.564.000,0	3.538.434,3	833.652,0	2.987.173,5	0,7	1.147.842,2	1.549.112,7	0,8		
Controle Interno	60.000,0	60.000,0	0,0	0,0	0,0	0,0	0,0	0,0		
Tecnologia da Informação	60.000,0	60.000,0	0,0	0,0	0,0	0,0	0,0	0,0		
Ordenamento Territorial	100.000,0	100.000,0	0,0	0,0	0,0	0,0	0,0	0,0		
Administração de Receitas	1.681.000,0	1.491.000,0	526.169,2	1.082.952,6	0,3	70.500,0	70.500,0	0,0		
Comunicação Social	1.470.000,0	1.470.000,0	0,0	0,0	0,0	0,0	0,0	0,0		
Segurança Pública	4.000,0	491.951,6	0,0	0,0	0,0	0,0	0,0	0,0		
Policciamento	3.500,0	491.451,6	0,0	0,0	0,0	0,0	0,0	0,0		
Informação e Inteligência	500,0	500,0	0,0	0,0	0,0	0,0	0,0	0,0		
Assistência Social	6.259.000,0	6.530.960,0	1.256.064,1	3.019.221,9	0,7	1.081.985,5	1.986.612,3	1,0		
Administração Geral	3.382.000,0	3.587.100,0	700.720,2	1.822.616,8	0,4	637.096,6	1.176.372,4	0,6		
Assistência ao Idoso	1.000,0	1.000,0	0,0	0,0	0,0	0,0	0,0	0,0		
Assistência à Criança e ao Adolescente	30.000,0	30.000,0	0,0	0,0	0,0	0,0	0,0	0,0		
Assistência Comunitária	2.846.000,0	2.912.860,0	555.343,8	1.196.605,1	0,3	444.888,9	810.239,9	0,4		
Previdência Social	94.946.000,0	94.941.000,0	15.320.532,5	30.940.603,1	7,5	15.350.633,5	30.460.536,7	16,0		
Administração Geral	1.798.000,0	1.688.000,0	154.334,1	801.382,3	0,2	184.435,0	321.315,9	0,2		
Previdência do Regime Estatutário	93.148.000,0	93.253.000,0	15.166.198,5	30.139.220,9	7,3	15.166.198,5	30.139.220,9	15,8		
Saúde	119.985.000,0	174.168.300,1	506.819,9	117.375.792,1	28,5	35.053.944,4	60.082.140,3	31,6		
Atenção Básica	45.225.000,0	72.344.479,0	-8.313.359,1	44.369.941,1	10,8	11.444.333,9	20.266.545,9	10,6		
Assistência Hospitalar e Ambulatorial	71.210.000,0	94.904.469,3	7.804.523,2	70.381.661,2	17,1	23.452.768,9	39.118.993,8	20,6		
Suporte Profilático e Terapêutico	2.430.000,0	2.863.347,1	938.140,0	1.722.163,9	0,4	359.421,3	563.259,6	0,3		
Vigilância Sanitária	120.000,0	319.600,0	3.085,9	3.085,9	0,0	85,9	85,9	0,0		
Vigilância Epidemiológica	1.000.000,0	3.736.404,7	76.430,0	898.950,0	0,2	97.334,5	133.255,3	0,1		
Trabalho	6.094.000,0	3.655.000,0	-247.176,6	3.401.182,6	0,8	794.217,1	1.101.968,4	0,6		
Proteção e Benefícios ao Trabalhador	6.092.000,0	3.653.000,0	-247.176,6	3.401.182,6	0,8	794.217,1	1.101.968,4	0,6		
Fomento ao Trabalho	2.000,0	2.000,0	0,0	0,0	0,0	0,0	0,0	0,0		

Rodrigo Drable Costa
Prefeito

Leonardo Ramos de Oliveira
Secretário Mun. de Finanças
Matr. 17.724 / PMBM

Cristina Maria Pafeira
Gerente de Contabilidade
Matr 13074-5
CRC/RJ 114944/O-0

Claudio Medeiros Compasso
Sub. Controlador Geral do Município
Matrícula: 17.749

Data de Emissão: 27/05/2021 09:20h

SIGFIS - Versão 2021

CHEFE DO PODER EXECUTIVO: RODRIGO DRABLE COSTA
RESPONSÁVEL PELA CONTABILIDADE: CRISTINA MARIA PEREIRA

MUNICÍPIO DE BARRA MANSA
RELATÓRIO RESUMIDO DA EXECUÇÃO ORÇAMENTÁRIA
DEMONSTRATIVO DA EXECUÇÃO DAS DESPESAS POR FUNÇÃO / SUBFUNÇÃO
ORÇAMENTOS FISCAL E DA SEGURIDADE SOCIAL

PERÍODO DE REFERÊNCIA : 2º Bimestre / 2021

RREO - Anexo 2 (LRF, Art. 52, Inciso II, alínea "c")

FUNÇÃO / SUBFUNÇÃO	DOTAÇÃO INICIAL	DOTAÇÃO ATUALIZADA (a)	DESPESAS EMPENHADAS		SALDO (c) = (a-b)	DESPESAS LIQUIDADAS		SALDO (e) = (a-d)		
			No Bimestre	Até 04/2021 (b)		%	No Bimestre		Até 04/2021 (d)	%
Educação	137.190.000,0	137.666.480,8	5.450.593,2	108.301.135,6	26,3	16.882.804,9	32.980.874,0	17,3		
Administração Geral	2.575.000,0	2.535.000,0	49.498,0	588.103,0	0,1	99.179,4	160.877,3	0,1		
Ensino Fundamental	123.204.250,0	123.747.730,8	5.305.551,6	99.275.973,8	24,1	15.314.587,9	29.880.802,2	15,7		
Ensino Médio	412.000,0	412.000,0	0,0	400.000,0	0,1	61.422,4	131.292,4	0,1		
Ensino Profissional	541.000,0	541.000,0	16.000,0	516.000,0	0,1	56.531,7	115.601,1	0,1		
Educação Infantil	5.570.000,0	5.570.000,0	-121.100,0	4.338.829,0	1,1	461.394,6	997.289,8	0,5		
Educação de Jovens e Adultos	177.750,0	167.750,0	0,0	100.000,0	0,0	0,0	0,0	0,0		
Educação Especial	4.710.000,0	4.713.000,0	200.633,6	3.082.229,9	0,7	889.668,8	1.695.011,2	0,9		
Cultura	421.800,0	421.800,0	0,0	0,0	0,0	0,0	0,0	0,0		
Patr. Hist., Artístico e Arqueológico	3.500,0	3.500,0	0,0	0,0	0,0	0,0	0,0	0,0		
Difusão Cultural	418.300,0	418.300,0	0,0	0,0	0,0	0,0	0,0	0,0		
Urbanismo	2.720.000,0	2.055.000,0	260.473,8	1.514.642,0	0,4	202.705,5	202.705,5	0,1		
Ordenamento Territorial	5.000,0	5.000,0	0,0	0,0	0,0	0,0	0,0	0,0		
Infra-estrutura Urbana	2.695.000,0	2.030.000,0	260.473,8	1.514.642,0	0,4	202.705,5	202.705,5	0,1		
Serviços Urbanos	20.000,0	20.000,0	0,0	0,0	0,0	0,0	0,0	0,0		
Habituação	30.000,0	30.000,0	0,0	0,0	0,0	0,0	0,0	0,0		
Habituação Urbana	30.000,0	30.000,0	0,0	0,0	0,0	0,0	0,0	0,0		
Saneamento	3.995.000,0	2.925.000,0	40.319,0	1.947.133,2	0,5	977.866,8	585.654,3	0,3		
Saneamento Básico Urbano	3.995.000,0	2.925.000,0	40.319,0	1.947.133,2	0,5	977.866,8	585.654,3	0,3		
Gestão Ambiental	12.760.000,0	15.455.000,0	6.294.650,6	12.792.453,7	3,1	2.662.546,3	3.425.990,8	1,8		
Preservação e Conservação Ambiental	12.660.000,0	15.455.000,0	6.294.650,6	12.792.453,7	3,1	2.662.546,3	3.425.990,8	1,8		
Controle Ambiental	100.000,0	0,0	0,0	0,0	0,0	0,0	0,0	0,0		
Agricultura	1.452.000,0	1.452.000,0	4.659,3	201.864,8	0,0	29.398,5	29.398,5	0,0		
Administração Geral	70.000,0	70.000,0	0,0	0,0	0,0	0,0	0,0	0,0		
Normalização e Fiscalização	17.000,0	17.000,0	4.659,3	4.659,3	0,0	0,0	0,0	0,0		
Extensão Rural	951.000,0	951.000,0	0,0	197.205,5	0,0	29.398,5	29.398,5	0,0		
Promoção da Produção Agropecuária	414.000,0	414.000,0	0,0	0,0	0,0	0,0	0,0	0,0		
Indústria	13.000,0	13.000,0	0,0	0,0	0,0	0,0	0,0	0,0		
Normalização e Fiscalização	2.000,0	2.000,0	0,0	0,0	0,0	0,0	0,0	0,0		
Promoção Industrial	1.000,0	1.000,0	0,0	0,0	0,0	0,0	0,0	0,0		
Produção Industrial	10.000,0	10.000,0	0,0	0,0	0,0	0,0	0,0	0,0		
Comércio e Serviços	115.500,0	365.500,0	0,0	0,0	0,0	0,0	0,0	0,0		
Promoção Comercial	85.000,0	85.000,0	0,0	0,0	0,0	0,0	0,0	0,0		
Turismo	30.500,0	280.500,0	0,0	0,0	0,0	0,0	0,0	0,0		
Energia	5.510.000,0	4.602.224,0	273.219,1	4.329.348,3	1,1	1.186.377,8	1.794.810,1	0,9		
Energia Elétrica	5.510.000,0	4.602.224,0	273.219,1	4.329.348,3	1,1	1.186.377,8	1.794.810,1	0,9		

Rodrigo Drable Costa
Prefeito

Leonardo Razes de Oliveira
Secretário Mun. de Finanças
Mat. 17.724 / PMBM

Cristina Maria Pereira
Gerente de Contabilidade
Matr 13074-5
CRC/RJ 114944/O-0

Luz Claudio Medeiros Compasso
Sub. Controlador Geral do Município
09.20h Matrícula: 17.74 Anexo II do RREO

Data de Emissão: 27/05/2021

SIGFIS - Versão 2021

CHEFE DO PODER EXECUTIVO: RODRIGO DRABLE COSTA
RESPONSÁVEL PELA CONTABILIDADE: CRISTINA MARIA PEREIRA

MUNICÍPIO DE BARRA MANSA
RELATÓRIO RESUMIDO DA EXECUÇÃO ORÇAMENTÁRIA
DEMONSTRATIVO DA EXECUÇÃO DAS DESPESAS POR FUNÇÃO / SUBFUNÇÃO
ORÇAMENTOS FISCAL E DA SEGURIDADE SOCIAL

PERÍODO DE REFERÊNCIA : 2º Bimestre / 2021

RREO - Anexo 2 (LRF, Art. 52, Inciso II, alínea "c")

FUNÇÃO / SUBFUNÇÃO	DOTAÇÃO INICIAL	DOTAÇÃO ATUALIZADA (a)	DESPESAS EMPENHADAS		SALDO (c) = (a-b)	DESPESAS LIQUIDADAS		SALDO (e) = (a-d)		
			No Bimestre	Até 04/2021 (b)		%	No Bimestre		Até 04/2021 (d)	%
Transporte	782.000,0	782.000,0	6.885,9	76.185,9	0,0	2.036,2	2.036,2	779.963,8		
Transporte Rodoviário	782.000,0	782.000,0	6.885,9	76.185,9	0,0	2.036,2	2.036,2	779.963,8		
Desporto e Lazer	500.000,0	1.145.796,1	9.977,3	9.977,3	0,0	0,0	0,0	1.145.796,1		
Administração Geral	45.000,0	45.000,0	0,0	0,0	0,0	0,0	0,0	45.000,0		
Desporto de Rendimento	405.000,0	1.050.796,1	0,0	0,0	0,0	0,0	0,0	1.050.796,1		
Desporto Comunitário	50.000,0	50.000,0	9.977,3	9.977,3	0,0	0,0	0,0	50.000,0		
Encargos especiais	14.343.000,0	15.893.000,0	251.470,7	14.465.500,8	3,5	3.764.207,9	7.572.615,3	8.320.384,7		
Serviço da Dívida Interna	14.343.000,0	15.893.000,0	251.470,7	14.465.500,8	3,5	3.764.207,9	7.572.615,3	8.320.384,7		
Reserva de Contingência	3.000.000,0	2.833.040,0	0,0	0,0	0,0	0,0	0,0	2.833.040,0		
Reserva de Contingência	3.000.000,0	2.833.040,0	0,0	0,0	0,0	0,0	0,0	2.833.040,0		
DESPESAS (INTRA-ORÇAMENTÁRIAS) (II)	28.678.000,0	28.098.000,0	372.862,8	26.240.739,6	6,4	5.668.335,0	7.849.718,6	20.248.281,4		
TOTAL (III) = (I + II)	555.000.000,0	610.632.577,0	43.005.928,0	411.391.030,7	100,00	199.241.546,4	190.355.255,4	420.277.318,6		

FUNÇÃO / SUBFUNÇÃO	DOTAÇÃO INICIAL	DOTAÇÃO ATUALIZADA (a)	DESPESAS EMPENHADAS		SALDO (c) = (a-b)	DESPESAS LIQUIDADAS		SALDO (e) = (a-d)		
			No Bimestre	Até 04/2021 (b)		%	No Bimestre		Até 04/2021 (d)	%
DESPESAS (INTRA-ORÇAMENTÁRIAS)	28.678.000,0	28.098.000,0	372.862,8	26.240.739,6	6,4	5.668.335,0	7.849.718,6	20.248.281,4		
Legislativa	364.000,0	364.000,0	0,0	345.000,0	0,1	19.000,0	74.840,7	289.159,3		
Ação Legislativa	364.000,0	364.000,0	0,0	345.000,0	0,1	19.000,0	74.840,7	289.159,3		
Administração	8.748.000,0	8.568.000,0	326.868,5	7.012.195,9	1,7	1.555.804,1	2.086.843,4	6.481.156,6		
Administração Geral	8.748.000,0	8.568.000,0	326.868,5	7.012.195,9	1,7	1.555.804,1	2.086.843,4	6.481.156,6		
Assistência Social	272.000,0	267.000,0	28.899,1	59.159,8	0,0	207.840,2	59.159,8	207.840,2		
Administração Geral	272.000,0	267.000,0	28.899,1	59.159,8	0,0	207.840,2	59.159,8	207.840,2		
Previdência Social	54.000,0	59.000,0	14.216,9	16.023,9	0,0	42.976,1	16.023,9	42.976,1		
Administração Geral	54.000,0	59.000,0	14.216,9	16.023,9	0,0	42.976,1	16.023,9	42.976,1		
Saúde	3.740.000,0	3.340.000,0	0,0	3.340.000,0	0,8	0,0	646.662,1	2.693.337,9		
Atenção Básica	3.740.000,0	3.340.000,0	0,0	3.340.000,0	0,8	0,0	646.662,1	2.693.337,9		
Educação	15.500.000,0	15.500.000,0	2.878,4	15.468.360,0	3,8	31.640,0	4.966.188,6	10.533.811,4		
Administração Geral	16.000,0	16.000,0	0,0	0,0	0,0	16.000,0	0,0	16.000,0		
Ensino Fundamental	13.500.000,0	13.500.000,0	2.878,4	13.484.360,0	3,3	15.640,0	4.426.030,4	9.073.969,6		
Ensino Médio	90.000,0	90.000,0	0,0	90.000,0	0,0	0,0	26.688,4	63.311,6		
Ensino Profissional	110.000,0	110.000,0	0,0	110.000,0	0,0	0,0	16.983,7	88.120,3		
Educação Infantil	700.000,0	700.000,0	0,0	700.000,0	0,2	0,0	194.446,4	505.553,6		
Educação de Jovens e Adultos	20.000,0	20.000,0	0,0	20.000,0	0,0	0,0	0,0	20.000,0		
Educação Especial	1.064.000,0	1.064.000,0	0,0	1.064.000,0	0,3	0,0	297.143,7	766.856,4		

Rodrigo Drable Costa
Prefeito

Leonardo Ramos de Oliveira
Secretário Mun. de Finanças
Mat. 17.724/PMBM

Luiz Claudio Medeiros Compasso
Sub. Controlador Geral do Município
Matricula: 17.749

Cristina Maria Pereira
Gerente de Contabilidade
Matr 13074-5
CRC/RJ 114944/O-0

Anexo II do RREO

Data de Emissão: 27/05/2021 09:20h

SIGFIS - Versão 2021

CHEFE DO PODER EXECUTIVO: RODRIGO DRABLE COSTA
RESPONSÁVEL PELA CONTABILIDADE: CRISTINA MARIA PEREIRA

MUNICÍPIO DE BARRA MANSA
RELATÓRIO RESUMIDO DA EXECUÇÃO ORÇAMENTÁRIA
DEMONSTRATIVO DA RECEITA CORRENTE LÍQUIDA
ORÇAMENTOS FISCAL E DA SEGURIDADE SOCIAL
PERÍODO DE REFERÊNCIA : 2º Bimestre / 2021

LRF, art 53, inciso I - Anexo 3

R\$1,00

ESPECIFICAÇÃO	EVOLUÇÃO DA RECEITA REALIZADA NOS ÚLTIMOS 12 MESES												TOTAL ULT - 12 M.	PREVISÃO ATUALIZADA
	MAI/2020	JUN/2020	JUL/2020	AGO/2020	SET/2020	OUT/2020	NOV/2020	DEZ/2020	JAN/2021	FEV/2021	MAR/2021	ABR/2021		
RECEITAS CORRENTES (I)	35.539.911,9	45.348.931,0	65.076.955,7	62.381.385,0	61.996.496,6	44.790.461,2	53.574.820,6	71.433.309,9	53.149.436,1	51.532.421,3	49.382.759,8	46.922.411,2	641.129.200,3	602.575.510,2
Impostos, Taxas e Contribuições de Melhoria	3.836.553,3	5.974.631,3	15.376.781,1	6.597.981,3	7.750.356,2	6.855.946,5	7.109.069,4	10.127.283,3	5.114.456,0	5.299.243,1	5.321.114,2	5.195.386,8	84.558.602,5	76.360.000,0
Imposto s/ a Prop. Predial/Territorial Urbana (IPTU)	205.229,6	811.394,0	9.952.873,5	1.658.835,4	1.573.557,6	1.491.856,4	1.533.759,1	1.364.428,2	300.805,9	391.696,5	353.940,0	342.476,0	19.980.852,2	19.340.000,0
Impostos s/ Serviços de Qualquer Natureza (ISS)	2.889.661,0	3.181.894,8	3.509.206,3	3.510.626,4	4.630.331,2	3.867.064,7	4.121.243,5	4.839.168,3	4.042.792,2	3.966.750,7	3.961.167,6	3.686.237,8	46.206.144,5	44.910.000,0
Impostos s/ Transmissão de Bens Imóveis	126.116,9	216.464,6	390.309,1	405.655,1	293.194,0	334.145,5	285.561,7	305.799,9	165.943,4	191.182,2	231.479,7	298.952,1	3.244.794,2	3.310.000,0
Imposto sobre a Renda e Proventos de Qualquer Natureza	562.472,1	1.863.085,6	1.401.814,8	905.171,8	1.032.085,5	980.698,5	1.015.211,5	3.507.310,8	527.310,8	618.280,6	658.904,9	743.774,3	13.616.010,1	9.460.000,0
Outros Impostos, Taxas e Contribuições de Melhoria	52.873,7	101.792,3	122.577,4	117.692,6	221.197,9	182.181,4	153.293,6	110.687,2	77.603,7	131.333,1	115.622,0	123.946,6	1.510.801,5	1.340.000,0
RECEITA DE CONTRIBUIÇÕES	1.444.923,9	1.500.112,1	1.850.761,5	618.065,2	1.727.312,4	651.646,9	1.797.495,5	4.670.179,2	2.007.002,8	1.940.697,0	1.408.701,2	1.686.532,6	21.303.430,3	23.392.915,0
RECEITA PATRIMONIAL	608.698,4	458.199,8	553.909,7	-18.614,0	-110.776,6	11.534,1	755.156,8	767.304,3	-151.497,0	-256.671,8	386.587,8	756.323,7	3.760.155,2	4.844.885,0
Rendimentos de Aplicação Financeira	546.259,8	351.262,1	335.373,0	-18.614,0	-110.776,6	1.424,7	747.998,4	765.929,3	-151.497,0	-256.671,8	376.036,8	491.436,5	3.078.158,2	3.079.300,0
Outras Receitas Patrimoniais	62.441,6	106.937,7	218.536,7	0,0	0,0	10.109,4	7.158,4	1.375,0	0,0	0,0	10.551,0	264.887,2	681.997,0	1.765.585,0
Receita Agropecuária	0,0	0,0	0,0	0,0	0,0	0,0	0,0	0,0	0,0	0,0	0,0	0,0	0,0	0,0
Receita Industrial	0,0	0,0	0,0	0,0	0,0	0,0	0,0	0,0	0,0	0,0	0,0	0,0	0,0	0,0
Receita de Serviços	4.376.107,9	4.263.779,9	4.438.934,1	4.406.689,1	4.286.455,9	4.498.420,4	4.523.146,8	4.668.282,6	3.307.575,8	3.815.054,2	4.745.406,0	4.816.998,9	52.145.840,6	52.806.000,0
TRANSFERÊNCIAS CORRENTES	23.701.497,1	30.356.596,0	40.212.621,1	48.045.633,2	45.012.083,4	29.015.498,1	37.096.862,9	45.367.247,7	40.925.380,7	38.981.582,3	35.908.300,1	33.272.706,1	447.896.008,7	412.729.910,2
Cota-Parte do FPM	4.856.140,5	3.953.159,8	6.814.841,4	4.328.951,5	3.487.008,6	4.692.106,0	6.219.031,1	9.273.055,7	6.753.645,6	8.852.317,0	5.933.522,1	6.203.047,8	71.366.826,1	73.000.000,0
Cota-Parte do ICMS	3.608.401,7	4.049.118,1	4.264.501,7	4.382.491,5	5.572.120,3	4.996.223,9	6.744.742,5	7.169.728,2	6.237.626,9	5.187.718,9	6.056.150,0	6.004.339,6	64.295.163,3	56.000.000,0
Cota-Parte do IPVA	402.267,5	525.202,0	445.749,7	446.506,9	689.187,6	485.526,2	487.793,5	684.502,1	2.240.539,1	5.326.987,4	2.722.724,9	1.394.517,8	15.851.484,7	16.000.000,0
Cota-Parte do ITR	304,2	1.491,1	118,9	171,4	5.332,4	57.905,8	2.961,1	4.554,3	2.241,1	159,3	946,1	702,1	76.897,8	80.000,0
Transferências da LC 87/1996	0,0	0,0	0,0	0,0	0,0	0,0	0,0	0,0	0,0	0,0	0,0	0,0	0,0	100.000,0
Transferências da LC 61/1989	100.719,0	105.173,3	115.424,7	125.226,7	168.808,0	185.839,0	179.927,0	254.348,9	174.774,0	168.409,3	177.997,9	201.707,2	1.958.355,0	1.500.000,0
Transferências do FUNDEB	4.581.294,7	5.007.227,6	5.285.306,8	5.522.058,1	6.711.792,8	6.258.285,3	8.429.403,0	9.277.004,9	8.899.461,3	8.976.476,0	8.894.223,6	7.293.001,2	85.134.535,3	84.950.000,0
Outras Transferências Correntes	10.152.369,5	16.715.225,1	23.286.677,9	33.240.227,1	28.377.853,7	12.339.611,9	15.033.004,7	18.684.043,6	16.618.092,7	10.469.514,4	12.120.735,5	12.175.390,4	209.212.746,5	181.089.910,2
OUTRAS RECEITAS CORRENTES	1.572.231,3	2.795.612,9	2.643.948,2	2.731.630,2	3.331.065,4	3.757.415,2	2.293.089,2	5.833.013,0	1.946.517,9	1.752.516,4	1.612.650,5	1.194.473,0	31.464.163,2	30.441.800,0
DEDUÇÕES (II)	3.802.945,1	4.955.026,8	3.396.190,3	3.910.094,2	4.456.094,5	4.295.005,5	5.411.511,2	10.328.690,5	5.014.625,5	5.416.800,7	4.302.281,0	3.707.787,2	58.997.052,5	51.904.300,0
Contrib. p/ o Plano de Seg. Soc. Serv.	995.222,4	1.396.493,1	184.234,9	168.727,0	742.901,3	193.398,4	1.358.143,2	4.225.394,0	1.932.860,2	1.466.432,6	1.323.612,8	946.924,4	14.954.344,3	15.111.000,0
Compensação Financ. entre Reg. Previd.	1.014.159,2	1.831.705,1	1.435.988,4	1.884.697,7	1.728.705,9	2.018.087,0	1.326.480,0	3.173.042,3	0,0	23.249,8	0,0	0,0	14.436.112,4	8.657.300,0
Dedução de Receita p/ Formação do FUNDEB	1.793.569,5	1.726.828,6	1.775.967,0	1.856.669,5	1.984.487,3	2.083.520,1	2.726.888,0	2.930.254,2	3.081.765,3	3.907.146,3	2.78.688,2	2.760.862,8	29.606.595,8	28.136.000,0
RECEITA CORRENTE LÍQUIDA (III)	31.736.866,8	40.393.304,2	61.680.765,4	58.471.290,8	57.540.402,1	40.495.455,7	48.163.309,4	61.104.619,4	48.134.810,6	46.145.620,6	44.080.478,8	43.214.624,0	562.132.147,8	550.671.210,2

Nota : Receita Corrente Líquida em reais e sem arredondamento :

RCL dos últimos 12 meses R\$ 562.132.147,84

CHEFE DO PODER EXECUTIVO: RODRIGO DRABLE COSTA

RESPONSÁVEL PELA CONTABILIDADE: CRISTINA MARIA PEREIRA

Rodrigo Drable Costa Gerente de Contabilidade

Matr 13074-5

CRC/RJ 11494410-0

SIGFIS - Versão 2021

Prefeito

Matr 13074-5

CRC/RJ 11494410-0

Cristina Maria Pereira

Gerente de Contabilidade

Matr 13074-5

CRC/RJ 11494410-0

Luiz Claudio Medeiros Compasso

Sub. Controlador-Geral do Município

Matricula: 17.749

Data de Emissão: 27/05/2021 09:20h

Anexo 3 do RREO

Leonardo Ramos de Oliveira

Secretário Municipal de Finanças

Mat. 17.724 / PMS/BM

MUNICÍPIO DE BARRA MANSA
RELATÓRIO RESUMIDO DA EXECUÇÃO ORÇAMENTÁRIA
DEMONSTRATIVO DAS RECEITAS E DESPESAS PREVIDENCIÁRIAS DO REGIME PRÓPRIO DOS SERVIDORES PÚBLICOS
ORÇAMENTO DA SEGURIDADE SOCIAL
PERÍODO DE REFERÊNCIA : 2º Bimestre / 2021

LRF, art 53, inciso II - Anexo 4

R\$ 1,00

FUNDO EM CAPITALIZAÇÃO (Plano Previdenciário)

RECEITAS PREVIDENCIÁRIAS FUNDO EM CAPITALIZAÇÃO - RPPS	PREVISÃO INICIAL	PREVISÃO ATUALIZADA	RECEITAS REALIZADAS			
			Até 2º Bim/2021	Até 2º Bim/2020		
RECEITAS CORRENTES (I)	16.282.200,0	16.282.200,0	2.230.295,6	6.885.288,8		
Receitas de Contribuições dos Segurados	4.080.000,0	4.080.000,0	747.355,3	1.873.759,9		
Civil	4.080.000,0	4.080.000,0	747.355,3	1.873.759,9		
Ativo	4.080.000,0	4.080.000,0	747.355,3	1.873.759,9		
Inativo	0,0	0,0	0,0	0,0		
Pensionista	0,0	0,0	0,0	0,0		
Militar	0,0	0,0	0,0	0,0		
Ativo	0,0	0,0	0,0	0,0		
Inativo	0,0	0,0	0,0	0,0		
Pensionista	0,0	0,0	0,0	0,0		
Receitas de Contribuições Patronais	10.177.500,0	10.177.500,0	446.584,4	4.719.058,4		
Civil	10.177.500,0	10.177.500,0	446.584,4	4.719.058,4		
Ativo	10.177.500,0	10.177.500,0	446.584,4	4.719.058,4		
Inativo	0,0	0,0	0,0	0,0		
Pensionista	0,0	0,0	0,0	0,0		
Militar	0,0	0,0	0,0	0,0		
Ativo	0,0	0,0	0,0	0,0		
Inativo	0,0	0,0	0,0	0,0		
Pensionista	0,0	0,0	0,0	0,0		
Receita Patrimonial	364.700,0	364.700,0	225.022,6	-573.052,5		
Receitas Imobiliárias	0,0	0,0	0,0	0,0		
Receitas de Valores Mobiliários	364.700,0	364.700,0	225.022,6	-573.052,5		
Outras Receitas Patrimoniais	0,0	0,0	0,0	0,0		
Receita de Serviços	0,0	0,0	0,0	0,0		
Outras Receitas Correntes	1.660.000,0	1.660.000,0	811.333,3	865.523,0		
Compensação Previdenciária do RGPS para o RPPS	0,0	0,0	0,0	0,0		
Aportes Periódicos para Amortização do Déficit Atuarial do RPPS (II)	0,0	0,0	0,0	0,0		
Demais Receitas Correntes	1.660.000,0	1.660.000,0	811.333,3	865.523,0		
RECEITAS DE CAPITAL (III)	0,0	0,0	0,0	0,0		
Alienação de Bens, Direitos e Ativos	0,0	0,0	0,0	0,0		
Amortização de Empréstimos	0,0	0,0	0,0	0,0		
Outras Receitas de Capital	0,0	0,0	0,0	0,0		
TOTAL DAS RECEITAS FUNDO DE CAPITALIZAÇÃO - RPPS (IV) = (I + III - II)	16.282.200,0	16.282.200,0	2.230.295,6	6.885.288,8		
DESPESAS PREVIDENCIÁRIAS - RPPS (FUNDO EM CAPITALIZAÇÃO)	DOTAÇÃO INICIAL	DOTAÇÃO ATUALIZADA	DESPESAS EMPENHADAS		DESPESAS LIQUIDADAS	
			2º Bim/2021	Até o 2º Bim/2020	2º Bim/2021	Até o 2º Bim/2020
Benefícios - Civil	35.722.000,0	35.827.000,0	16.509.137,5	0,0	16.509.137,5	0,0
Aposentadorias	35.721.500,0	34.781.500,0	15.660.163,1	0,0	15.660.163,1	0,0
Pensões	500,0	1.045.500,0	848.974,4	0,0	848.974,4	0,0
Outros Benefícios Previdenciários	0,0	0,0	0,0	0,0	0,0	0,0
Benefícios - Militar	0,0	0,0	0,0	0,0	0,0	0,0
Reformas	0,0	0,0	0,0	0,0	0,0	0,0
Pensões	0,0	0,0	0,0	0,0	0,0	0,0
Outros Benefícios Previdenciários	0,0	0,0	0,0	0,0	0,0	0,0
Outras Despesas Previdenciárias	0,0	0,0	0,0	0,0	0,0	0,0
Compensação Previdenciária do RGPS para o RGPS	0,0	0,0	0,0	0,0	0,0	0,0
Demais despesas Previdenciárias	0,0	0,0	0,0	0,0	0,0	0,0
TOTAL DAS DESPESAS FUNDO EM CAPITALIZAÇÃO RPPS (V)	35.722.000,0	35.827.000,0	16.509.137,5	0,0	16.509.137,5	0,0
RESULTADO FUNDO EM CAPITALIZAÇÃO (VI) = (IV - V)	-19.439.800,0	-19.544.800,0	-14.278.841,9	6.885.288,8	-14.278.841,9	6.885.288,8

Cristina Maria Pereira
Cristina Maria Pereira
 Gerente de Contabilidade
 Matr 13074-5
 CRC/RJ 114944/O-0

Rodrigo Drable Costa
Rodrigo Drable Costa
 Prefeito

Leonardo Ramos de Oliveira
Leonardo Ramos de Oliveira
 Secretário Mun. de Finanças
 Matr. 17.724 / PMSM

Luiz Claudio Medeiros Compasso
Luiz Claudio Medeiros Compasso
 Sub Controlador Geral do Município
 Matrícula: 17749

RECURSOS RPPS ARRECADADOS EM EXERCÍCIOS ANTERIORES		PREVISÃO ORÇAMENTÁRIA	
VALOR			0,0
RESERVA ORÇAMENTÁRIA DO RPPS		PREVISÃO ORÇAMENTÁRIA	
VALOR			0,0
APORTES DE RECURSOS PARA O FUNDO EM CAPITALIZAÇÃO DO RPPS		APORTES REALIZADAS	
Plano de Amortização - Contribuição Patronal Suplementar			0,0
Plano de Amortização - Aporte Periódico de Valores Predefinidos			0,0
Outros Aportes RPPS			0,0
Recursos para Cobertura de Déficit Financeiro			0,0
BENS E DIREITOS DO RPPS (FUNDO EM CAPITALIZAÇÃO)		PERÍODO DE REFERÊNCIA	
		Até 2º Bim/2021	Até 2º Bim/2020
Caixa e Equivalentes de Caixa		221.881,0	30.607.385,8
Investimentos e Aplicações		0,0	0,0
Outros Bens e Direitos		0,0	0,0
TOTAL DE BENS E DIREITOS DO RPPS		221.881,0	30.607.385,8

CHEFE DO PODER EXECUTIVO: RODRIGO DRABLE COSTA
 RESPONSÁVEL PELA CONTABILIDADE: CRISTINA MARIA PEREIRA

MUNICÍPIO DE BARRA MANSA
RELATÓRIO RESUMIDO DA EXECUÇÃO ORÇAMENTÁRIA
DEMONSTRATIVO DAS RECEITAS E DESPESAS PREVIDENCIÁRIAS DO REGIME PRÓPRIO DOS SERVIDORES PÚBLICOS
ORÇAMENTO DA SEGURIDADE SOCIAL
PERÍODO DE REFERÊNCIA : 2º Bimestre / 2021

LRF, art 53, inciso II - Anexo 4

R\$ 1,00

FUNDO EM REPARTIÇÃO (Plano Financeiro)

RECEITAS PREVIDENCIÁRIAS FUNDO EM REPARTIÇÃO - RPPS	PREVISÃO INICIAL	PREVISÃO ATUALIZADA	RECEITAS REALIZADAS	
			Até 2º Bim/2021	Até 2º Bim/2020
RECEITAS CORRENTES (VII)	42.996.100,0	42.996.100,0	13.850.304,1	8.908.673,3
Receitas de Contribuições dos Segurados	11.031.000,0	11.031.000,0	4.942.474,7	2.029.678,8
Civil	11.031.000,0	11.031.000,0	4.942.474,7	2.029.678,8
Ativo	10.312.000,0	10.312.000,0	4.695.704,1	1.771.077,7
Inativo	666.000,0	666.000,0	234.033,5	246.463,7
Pensionista	53.000,0	53.000,0	12.737,1	12.137,4
Militar	0,0	0,0	0,0	0,0
Ativo	0,0	0,0	0,0	0,0
Inativo	0,0	0,0	0,0	0,0
Pensionista	0,0	0,0	0,0	0,0
Receitas de Contribuições Patronais	23.292.500,0	23.292.500,0	8.884.579,6	2.316.062,3
Civil	23.292.500,0	23.292.500,0	8.884.579,6	2.316.062,3
Ativo	23.292.500,0	23.292.500,0	8.884.579,6	2.316.062,3
Inativo	0,0	0,0	0,0	0,0
Pensionista	0,0	0,0	0,0	0,0
Militar	0,0	0,0	0,0	0,0
Ativo	0,0	0,0	0,0	0,0
Inativo	0,0	0,0	0,0	0,0
Pensionista	0,0	0,0	0,0	0,0
Receita Patrimonial	15.300,0	15.300,0	0,0	0,0
Receitas Imobiliárias	0,0	0,0	0,0	0,0
Receitas de Valores Mobiliários	15.300,0	15.300,0	0,0	0,0
Outras Receitas Patrimoniais	0,0	0,0	0,0	0,0
Receita de Serviços	0,0	0,0	0,0	0,0
Outras Receitas Correntes	8.657.300,0	8.657.300,0	23.249,8	4.562.932,2
Compensação Previdenciária do RGPS para o RPPS	8.657.300,0	8.657.300,0	23.249,8	4.562.932,2
Demais Receitas Correntes	0,0	0,0	0,0	0,0
RECEITAS DE CAPITAL (VIII)	0,0	0,0	0,0	0,0
Alienação de Bens, Direitos e Ativos	0,0	0,0	0,0	0,0
Amortização de Empréstimos	0,0	0,0	0,0	0,0
Outras Receitas de Capital	0,0	0,0	0,0	0,0
TOTAL DAS RECEITAS FUNDO EM REPARTIÇÃO RPPS (IX) = (VII + VIII)	42.996.100,0	42.996.100,0	13.850.304,1	8.908.673,3

Leonardo Ramos de Oliveira
 Secretário Mun. de Finanças
 Mat. 17 724 / PMBM

Luiz Claudio Medeiros Compasso
 Sub. Controlador Geral do Município
 Matrícula: 17.749

DESPESAS FUNDO EM REPARTIÇÃO - RPPS	DOTAÇÃO INICIAL	DOTAÇÃO ATUALIZADA	DESPESAS EMPENHADAS		DESPESAS LIQUIDADAS	
			2º Bim/2021	2º Bim/2020	2º Bim/2021	2º Bim/2020
Benefícios - Civil	57.424.000,0	57.424.000,0	13.630.083,4	34.416.422,8	13.630.083,4	11.108.052,6
Aposentadorias	47.024.000,0	47.024.000,0	11.070.107,9	24.516.422,8	11.070.107,9	7.947.668,0
Pensões	10.400.000,0	10.400.000,0	2.559.975,5	9.900.000,0	2.559.975,5	3.160.384,6
Outros Benefícios Previdenciários	0,0	0,0	0,0	0,0	0,0	0,0
Benefícios - Militar	0,0	0,0	0,0	0,0	0,0	0,0
Reformas	0,0	0,0	0,0	0,0	0,0	0,0
Pensões	0,0	0,0	0,0	0,0	0,0	0,0
Outros Benefícios Previdenciários	0,0	0,0	0,0	0,0	0,0	0,0
Outras Despesas Previdenciárias	0,0	0,0	0,0	0,0	0,0	0,0
Compensação Previdenciária do RPPS para o RGPS	0,0	0,0	0,0	0,0	0,0	0,0
Demais despesas Previdenciárias	0,0	0,0	0,0	0,0	0,0	0,0
TOTAL DAS DESPESAS FUNDO EM REPARTIÇÃO RPPS (X)	57.424.000,0	57.424.000,0	13.630.083,4	34.416.422,8	13.630.083,4	11.108.052,6
RESULTADO FUNDO EM REPARTIÇÃO RPPS (XI) = (IX - X)	-14.427.900,0	-14.427.900,0	220.220,7	-25.507.749,5	220.220,7	-2.199.379,3

Cristina Maria Pereira
 Gerente de Contabilidade
 Matr. 13074-5
 CRC/RJ 114944/O-0

APORTES DE RECURSOS PARA O FUNDO EM REPARTIÇÃO DO RPPS	APORTES REALIZADAS
Recursos para Cobertura de Insuficiências Financeiras	14.239.868,6
Recursos para Formação de Reserva	0,0

RECEITAS DA ADMINISTRAÇÃO - RPPS	PREVISÃO INICIAL	PREVISÃO ATUALIZADA	RECEITAS REALIZADAS	
			Até 2º Bim/2021	Até 2º Bim/2020
Receitas Correntes	0,0	0,0	0,0	0,0
Total das Receitas da Administração RPPS (XII)	0,0	0,0	0,0	0,0

DESPESAS DA ADMINISTRAÇÃO - RPPS	DOTAÇÃO INICIAL	DOTAÇÃO ATUALIZADA	DESPESAS EMPENHADAS		DESPESAS LIQUIDADAS	
			2º Bim/2021	2º Bim/2020	2º Bim/2021	2º Bim/2020
Despesas Correntes (XIII)	1.834.000,0	1.729.000,0	816.531,2	1.821.995,7	336.464,8	401.836,7
Despesas de Capital (XIV)	20.000,0	20.000,0	875,0	0,0	875,0	0,0
Total das Despesas da Administração RPPS (XV)=(XIII+XIV)	1.854.000,0	1.749.000,0	817.406,2	1.821.995,7	337.339,8	401.836,7
Resultado da Administração RPPS (XVI)=(XII-XV)	-1.854.000,0	-1.749.000,0	-817.406,2	-1.821.995,7	-337.339,8	-401.836,7

CHEFE DO PODER EXECUTIVO: RODRIGO DRABLE COSTA
 RESPONSÁVEL PELA CONTABILIDADE: CRISTINA MARIA PEREIRA

Rodrigo Drable Costa
 Rodrigo Drable Costa

MUNICÍPIO DE BARRA MANSÁ
RELATÓRIO RESUMIDO DA EXECUÇÃO ORÇAMENTÁRIA
DEMONSTRATIVO DAS RECEITAS E DESPESAS PREVIDENCIÁRIAS DO REGIME PRÓPRIO DOS SERVIDORES PÚBLICOS
ORÇAMENTO DA SEGURIDADE SOCIAL
PERÍODO DE REFERÊNCIA : 2º Bimestre / 2021

LRF, art 53, inciso II - Anexo 4

R\$ 1,00

BENEFÍCIOS PREVIDENCIÁRIOS MANTIDOS PELO TESOUREO

RECEITAS PREVIDENCIÁRIAS (BENEFÍCIOS MANTIDOS PELO TESOUREO)	PREVISÃO ATUALIZADA (a)	RECEITAS REALIZADAS ATÉ O BIM (b)		
Contribuição do Servidores	0,0	0,0		
Demais Receitas Previdenciárias	0,0	0,0		
TOTAL DAS RECEITAS (BENEFÍCIOS MANTIDOS PELO TESOUREO) (XVII)	0,0	0,0		

DESPESAS PREVIDENCIÁRIAS (BENEFÍCIOS MANTIDOS PELO TESOUREO)	DOTAÇÃO ATUALIZADA (c)	DESPESAS EMPENHADAS Até o Bimestre (d)	DESPESAS LIQUIDADAS Até o Bimestre (e)	DESPESAS PAGAS Até o Bimestre (f)
Aposentadorias	0,0	0,0	0,0	0,0
Pensões	0,0	0,0	0,0	0,0
Outras Despesas Previdenciárias	0,0	0,0	0,0	0,0
TOTAL DAS DESPESAS (BENEFÍCIOS MANTIDOS PELO TESOUREO) (XVIII)	0,0	0,0	0,0	0,0

Cristina Maria Pereira
Cristina Maria Pereira
 Gerente de Contabilidade
 Matr. 13074-5
 CRC/RJ 114944/O-0

Leonardo Ramos de Oliveira
Leonardo Ramos de Oliveira
 Secretário Mun. de Finanças
 Mat. 17 724 / PMBM

Rodrigo Drable Costa
Rodrigo Drable Costa
 Prefeito

Luiz Claudio Medeiros
Luiz Claudio Medeiros
 Sub. Controlador Geral do Município
 Matrícula: 17.749

MUNICÍPIO DE BARRA MANSA
RELATÓRIO RESUMIDO DA EXECUÇÃO ORÇAMENTÁRIA
DEMONSTRATIVO DOS RESULTADOS PRIMÁRIO E NOMINAL
ORÇAMENTOS FISCAL E DA SEGURIDADE SOCIAL
PERÍODO DE REFERÊNCIA : 2º Bimestre / 2021

LRF, art 53, inciso III - Anexo 6b

R\$ Milhares

CÁLCULO DO RESULTADO NOMINAL	ABAIXO DA LINHA	
	Em 31/12/2020 (a)	SALDO Em 30/Abr/2021 (b)
DÍVIDA CONSOLIDADA (XXVIII)	110.960.138,30	104.815.688,90
DEDUÇÕES (XXIX)	79.319.759,10	102.360.017,80
Disponibilidade de Caixa	79.319.759,10	102.360.017,80
Disponibilidade de Caixa Bruta	114.295.952,50	121.799.874,00
(-) Restos a Pagar Processados (XXX)	34.976.193,40	19.439.856,20
Demais Haveres Financeiros	0,00	0,00
DÍVIDA CONSOLIDADA LÍQUIDA (XXXI) = (XXVIII - XXIX)	31.640.379,20	2.455.671,10
RESULTADO NOMINAL - Abaixo da Linha (XXXII) = (XXXIa - XXXIb)	29.184.708,10	
AJUSTE METODOLÓGICO	Até o 2º Bimestre / 2021	
VARIAÇÃO SALDO RPP = (XXXIII) = (XXX a - XXX b)		15.536.337,20
RECEITA DE ALIENAÇÃO DE INVESTIMENTOS PERMANENTES (IX)		0,00
PASSIVOS RECONHECIDOS NA DC (XXXIV)		0,00
VARIAÇÃO CAMBIAL (XXXV)		0,00
PAGAMENTOS DE PRECATÓRIOS INTEGRANTES DA DC (XXXVI)		0,00
OUTROS AJUSTES (XXXVII)		0,00
RESULTADO NOMINAL AJUSTADO - Abaixo da Linha (XXXVIII)=(XXXII-XXXIII-IX+XXXIV+XXXV-XXXVI+XXXVII)		13.648.370,90
RESULTADO PRIMÁRIO - Abaixo da Linha (XXXIX) = XXXVIII - (XXV - XXVI)		13.710.679,30
INFORMAÇÕES ADICIONAIS	PREVISÃO ORÇAMENTÁRIA	
SALDO DE EXERCÍCIOS ANTERIORES		0,00
Recursos Arrecadados em Exercícios Anteriores - RPPS		0,00
Superávit Financeiro Utilizado para Abertura e Reabertura de Créditos Adicionais		0,00
RESERVA ORÇAMENTÁRIA DO RPS		0,00

Cristina Maria Pereira
Cristina Maria Pereira
 Gerente de Contabilidade
 Matr. 13074-5
 CRC/RJ 114944/O-0

Leonardo Ramos de Oliveira
Leonardo Ramos de Oliveira
 Secretário Mun. de Finanças
 Matr. 17 724 / PMBM

Luz Claudio Medeiros Compass
Luz Claudio Medeiros Compass
 Sub. Controlador Geral do Município
 Matrícula: 17.749

Rodrigo Drable Costa
Rodrigo Drable Costa
 Prefeito


MUNICÍPIO DE BARRA MANSA
RELATÓRIO RESUMIDO DA EXECUÇÃO ORÇAMENTÁRIA
DEMONSTRATIVO DOS RESULTADOS PRIMÁRIO E NOMINAL
ORÇAMENTOS FISCAL E DA SEGURIDADE SOCIAL
PERÍODO DE REFERÊNCIA : 2º Bimestre / 2021

LRF, art 53, inciso III - Anexo 6a


R\$1,00

RECEITAS PRIMÁRIAS	PREVISÃO ATUALIZADA	Jan a Abr/2021
		RECEITAS REALIZADAS
RECEITAS CORRENTES (I)	574.439.510,2	188.258.613,8
Impostos, Taxas e Contribuições de Melhoria	78.360.000,0	20.930.200,1
Imposto s/ a Prop. Predial/Territorial Urbana (IPTU)	19.340.000,0	1.388.918,3
Impostos s/ Serviços de Qualquer Natureza (ISS)	44.910.000,0	15.656.948,2
Imposto s/ Transmissão de Bens Imóveis (ITBI)	3.310.000,0	887.557,3
Imposto de Renda Retido na Fonte (IRRF)	9.460.000,0	2.548.270,6
Outros Impostos, Taxas e Contribuições de Melhoria	1.340.000,0	448.505,7
Contribuições	23.392.915,0	7.042.933,5
Receita Patrimonial	4.844.885,0	734.742,8
Aplicações Financeiras (II)	3.079.300,0	459.304,5
Outras Receitas Patrimoniais	1.765.585,0	275.438,3
Transferências Correntes ¹	384.593.910,2	136.359.554,5
Cota Parte FPM (80%)	59.600.000,0	22.194.026,1
Cota Parte ICMS (80%)	44.800.000,0	18.790.268,2
Cota Parte IPVA (80%)	12.800.000,0	9.347.815,3
Cota Parte ITR (80%)	64.000,0	3.239,0
L.C. N° 87/96 - ICMS Desoneração (80%)	80.000,0	0,0
L.C. N° 61/89	1.200.000,0	578.310,6
Transferências do FUNDEB	84.950.000,0	34.062.162,1
Outras Transferências Correntes	181.099.910,2	51.383.733,2
Demais Receitas Correntes	83.247.800,0	23.191.182,9
Outras Receitas Financeiras (III)	0,0	0,0
Receitas Correntes Restantes	83.247.800,0	23.191.182,9
RECEITAS PRIMÁRIAS CORRENTES (IV)=(I-II-III)	571.360.210,2	187.799.309,3
RECEITAS DE CAPITAL (V)	2.219.586,0	1.778.753,0
Operações de Crédito (VI)	0,0	0,0
Amortização de Empréstimos (VII)	0,0	0,0
Alienação de Bens	5.000,0	798.400,0
Receita de Alienação de Investimentos Tempoários (VIII)	0,0	0,0
Receita de Alienação de Investimentos Permanentes (IX)	0,0	0,0
Outras Alienações de bens	5.000,0	798.400,0
Transferências de Capital	2.214.586,0	980.353,0
Convênios	0,0	0,0
Outras Transferências de Capital	2.214.586,0	980.353,0
Outras Receitas de Capital	0,0	0,0
Outras Receitas de Capital não Primárias (X)	0,0	0,0
Outras Receitas de Capital Primárias	0,0	0,0
RECEITAS PRIMÁRIAS DE CAPITAL (XI) = (V-VI-VII-VIII-IX-X)	2.219.586,0	1.778.753,0
RECEITA PRIMÁRIA TOTAL (XII) = (IV + XI)	573.579.796,2	189.578.062,3


DESPESAS PRIMÁRIAS	DOTAÇÃO ATUALIZADA	Jan a Abr/2021					
		DESPESAS EMPENHADAS	DESPESAS LIQUIDADAS	DESPESAS PAGAS (a)	RESTOS A PAGAR PROCESSADOS PAGOS (b)	RESTOS A PAGAR NÃO PROCESSADOS	
						LIQUIDADOS	PAGOS (c)
DESPESAS CORRENTES (XIII)	546.665.160,5	370.212.213,7	176.345.816,3	163.015.693,7	5.535.539,1	4.728.516,8	4.728.516,8
Pessoal e Encargos Sociais	275.830.556,1	170.946.016,3	98.798.230,5	93.350.456,0	830.696,2	10.521,0	10.521,0
Juros e Encargos da Dívida (XIV)	2.234.163,1	863.552,0	521.612,9	336.966,0	0,0	0,0	0,0
Outras Despesas Correntes	268.600.441,3	198.402.645,5	77.025.973,0	69.328.271,7	4.704.842,9	4.717.995,8	4.717.995,8
DESPESAS PRIMÁRIAS CORRENTES (XV) = (XIII - XIV)	544.430.997,4	369.348.661,7	175.824.203,4	162.678.727,7	5.535.539,1	4.728.516,8	4.728.516,8
DESPESAS DE CAPITAL (XVI)	33.036.376,5	14.938.077,6	6.159.723,5	5.236.014,4	888.129,4	632.221,0	632.221,0
Investimentos	20.334.539,6	2.273.029,5	98.892,8	89.037,8	888.129,4	632.221,0	632.221,0
Inversões Financeiras	0,0	0,0	0,0	0,0	0,0	0,0	0,0
Concessão de Empréstimos (XVII)	0,0	0,0	0,0	0,0	0,0	0,0	0,0
Aquisição de Título de Capital já Integralizado (XVIII)	0,0	0,0	0,0	0,0	0,0	0,0	0,0
Aquisição de Título de Crédito (XIX)	0,0	0,0	0,0	0,0	0,0	0,0	0,0
Demais Inversões Financeiras	0,0	0,0	0,0	0,0	0,0	0,0	0,0
Amortização da Dívida (XX)	12.701.836,9	12.665.048,0	6.060.830,8	5.146.976,6	0,0	0,0	0,0
DESPESAS PRIMÁRIAS DE CAPITAL (XXI) = (XVI-XVII-XVIII-XIX-X)	20.334.539,6	2.273.029,6	98.892,7	89.037,8	888.129,4	632.221,0	632.221,0
RESERVA DE CONTINGÊNCIA (XXII)	2.833.040,0	0,0	0,0	0,0	0,0	0,0	0,0
DESPESA PRIMÁRIA TOTAL (XXIII) = (XV+XXI+XXII)	567.598.577,0	371.621.691,3	175.923.096,1	162.767.765,5	6.423.668,5	5.360.737,7	5.360.737,7
RESULTADO PRIMÁRIO - Acima da Linha (XXIV) = (XIIa - (XXIIIa	--	--	--	15.025.890,6	--	--	--


Rodrigo Drable Costa
Prefeito


Cristina Maria Pereira
Gerente de Contabilidade
Matr 13074-5
CRC/RJ 114944/O-0


Leonardo Ramos de Oliveira
Secretário Mún. de Finanças
Mat. 17.724 / PMSM

CHEFE DO PODER EXECUTIVO: RODRIGO DRABLE COSTA
 RESPONSÁVEL PELA CONTABILIDADE: CRISTINA MARIA PEREIRA


Luiz Claudio Medeiros Compasse
Sub. Controlador Geral do Município
Matricúla: 17.749

MUNICÍPIO DE BARRA MANSA
RELATÓRIO RESUMIDO DA EXECUÇÃO ORÇAMENTÁRIA
DEMONSTRATIVO DO RESULTADO PRIMÁRIO
ORÇAMENTOS FISCAL E DA SEGURIDADE SOCIAL
PERÍODO DE REFERÊNCIA : 2º Bimestre / 2021

LRF, art 53, inciso III - Anexo 6a

R\$1,00

META FISCAL PARA O RESULTADO PRIMÁRIO		VALOR CORRENTE
Meta fixada no Anexo de Metas Fiscais da LDO para o exercício de referência		12.912.000,0
JUROS NOMINAIS		Jan a Abr/2021 VALOR INCORRIDO
Encargos e Variações Monetárias Ativos (XXV)		459.304,5
Encargos e Variações Monetárias Passivas (XXVI)		521.612,9
RESULTADO NOMINAL - Acima da Linha (XXVII) = XXIV + (XXV - XXVI)		14.963.582,2
META FISCAL PARA O RESULTADO NOMINAL		VALOR CORRENTE
Meta fixada no Anexo de Metas Fiscais da LDO para o exercício de referência		-4.756.000.000,0

Nota : ¹Para efeito deste Demonstrativo, o montante das Transferências Correntes corresponde, dentre outras receitas, ao total das Transferências Intergovernamentais, excluídas as Deduções da Receita Corrente para Formação do FUNDEB.

Cristina Maria Pereira
Cristina Maria Pereira
 Gerente de Contabilidade
 Matr 13074-5
 CRC/RJ 114944/O-0

Leonardo Ramos de Oliveira
Leonardo Ramos de Oliveira
 Secretário Mun. de Finanças
 Mat. 17 724 / PMBM

Luz Claudio Medeiros Compasso
Luz Claudio Medeiros Compasso
 Sub. Controlador Geral do Município
 Matrícula: 17.749

Rodrigo Drable Costa
 Prefeito

MUNICÍPIO DE BARRA MANSA
RELATÓRIO RESUMIDO DA EXECUÇÃO ORÇAMENTÁRIA
DEMONSTRATIVO DOS RESTOS A PAGAR POR PODER E ÓRGÃO
ORÇAMENTOS FISCAL E DA SEGURIDADE SOCIAL
PERÍODO DE REFERÊNCIA : 2º Bimestre / 2021

LRF, art 53, inciso V - Anexo 7

R\$1,00

PODER/ÓRGÃO	RESTOS A PAGAR PROCESSADOS E NÃO PROCESSADOS LIQUIDADOS					RESTOS A PAGAR NÃO-PROCESSADOS				
	Inscritos		Canc.	Pagos	Saldo	Exerc. Ant.	Inscritos 2020	Canc.	Pagos	Saldo
	Exerc. Ant.	2020								
RESTOS A PAGAR (EXCETO INTRA-ORÇAMENTÁRI)										
EXECUTIVO										
PREFEITURA BARRA MANSA	9.389.028,5	10.189.874,0	21.655,1	8.207.295,5	11.349.951,9	1.701.857,4	14.380.584,3	465.821,7	3.933.065,6	11.683.554,4
SERV AUTONOMO AGUA E ESGOTO BARRA	116.292,6	3.510.714,0	0,0	2.343.350,1	1.283.656,5	0,0	1.343.969,2	2.159,8	1.267.304,6	74.504,8
FUNDACAO DE CULTURA DE BARRA MANS	-0,2	10.698,8	0,0	10.698,8	-0,2	-433,3	433,3	0,0	0,0	0,0
FUNDO MUN SAUDE BARRA MANSA	3.976.669,4	2.068.431,2	0,0	1.436.752,8	4.608.347,8	95.739,1	3.167.578,1	45.779,5	1.891.211,4	1.326.326,3
FUNDO ASSIST MEDICA BARRA MANSA-FU	1.334,4	935,0	0,0	935,0	1.334,4	0,0	236.225,1	157.033,7	79.191,4	0,0
FUNDO MUN CRIANÇA ADOLESC BARRA M	0,0	0,0	0,0	0,0	0,0	0,0	0,0	0,0	0,0	0,0
SUPERINT OBRAS SERV PÚBLICOS BARRA	2.044.795,3	0,0	0,0	0,0	2.044.795,3	0,0	0,0	0,0	0,0	0,0
FUNDO PREV SOCIAL BARRA MANSA	0,0	3.352.691,4	0,0	3.280.480,7	72.210,7	3.984,0	91.659,7	0,2	21.916,4	73.727,1
FUNDO MUN. DE ASSISTÊNCIA SOCIAL	0,0	257.663,9	0,0	236.104,2	21.559,7	0,0	253.611,9	0,0	158.306,2	95.305,7
FUNDO MUN MEIO AMBIENTE BARRA MANE	58.000,0	1.248,2	0,0	1.248,2	58.000,0	0,0	118.496,6	0,0	47.689,6	70.807,0
LEGISLATIVO										
CAMARA BARRA MANSA	0,0	0,0	0,0	0,0	0,0	0,0	12.176,8	0,0	0,0	12.176,8
TOTAL (I)	15.586.120,0	19.392.256,5	21.655,1	15.516.865,3	19.439.856,1	1.801.147,2	19.604.735,0	670.794,9	7.398.685,2	13.336.402,1
RESTOS A PAGAR (INTRA-ORÇAMENTÁRIOS) (II)										
EXECUTIVO										
FUNDACAO DE CULTURA DE BARRA MANS	0,0	0,0	0,0	0,0	0,0	0,0	0,0	0,0	0,0	0,0
TOTAL (II)	0,0	0,0	0,0	0,0	0,0	0,0	0,0	0,0	0,0	0,0
TOTAL (I + II)	15.586.120,0	19.392.256,5	21.655,1	15.516.865,3	19.439.856,1	1.801.147,2	19.604.735,0	670.794,9	7.398.685,2	13.336.402,1

Cristina Maria Pereira
 Gerente de Contabilidade
 Matr 13074-5
 CRC/RJ 114944/O-0

Leonardo Ramos de Oliveira
 Secretário Mun. de Finanças
 Mat. 17 724 / PMBM

Rodrigo Drable Costa
 Prefeito

Claudio Medeiros Compasso
 Sub. Controlador Geral do Município
 Matricula: 17.749

MUNICÍPIO DE BARRA MANSA
RELATÓRIO RESUMIDO DA EXECUÇÃO ORÇAMENTÁRIA
DEMONSTRATIVO DAS RECEITAS E DESPESAS COM MANUTENÇÃO E DESENVOLVIMENTO DO ENSINO

ORÇAMENTOS FISCAL E DA SEGURIDADE SOCIAL
PERÍODO DE REFERÊNCIA : 2º Bimestre / 2021

LEI 9.394/96, art 72 - Anexo 8

R\$1,00

RECEITA RESULTANTE DE IMPOSTOS (Arts. 212 e 212-A da Constituição Federal)

RECEITA RESULTANTE DE IMPOSTOS	PREVISÃO ATUALIZADA (a)	RECEITAS REALIZADAS	
		Até 2º Bim/2021 (b)	% (b/a)
1-RECEITAS DE IMPOSTOS	77.020.000,0	20.481.694,5	26,59
1.1-Receita Resultante do Imposto sobre a Propriedade Predial e Territorial Urbana - IPTU	19.340.000,0	1.388.918,3	7,18
1.2-Receita Resultante do Imposto sobre Transmissão Inter Vivos - ITBI	3.310.000,0	887.557,3	26,81
1.3-Receita Resultante do Imposto sobre Serviços de Qualquer Natureza - ISS	44.910.000,0	15.656.948,2	34,86
1.4-Receita Resultante do Imposto sobre Imposto de Renda Retido na Fonte - IRRF	9.460.000,0	2.548.270,6	26,94
2-RECEITAS DE TRANSFERÊNCIAS CONSTITUCIONAIS E LEGAIS	146.680.000,0	63.642.073,9	43,39
2.1-Cota-Parte FPM	73.000.000,0	27.742.532,4	38,00
2.1.1-Parcela referente à CF art. 159, I, alínea b	67.000.000,0	27.742.532,4	41,41
2.1.2-Parcela referente à CF art. 159, I, alíneas d e e	6.000.000,0	0,0	
2.2-Cota-Parte ICMS	56.000.000,0	23.487.835,3	41,94
2.3-Cota-Parte IPI-Exportação	1.500.000,0	722.888,3	48,19
2.4-Cota-Parte ITR	80.000,0	4.048,7	5,06
2.5-Cota-Parte IPVA	16.000.000,0	11.684.769,2	73,03
2.6-Cota-Parte IOF-Ouro	0,0	0,0	
2.7-Compensações Finan. provenientes de Impostos e Transf. Constitucionais	100.000,0	0,0	
3-TOTAL DA RECEITA RESULTANTE DE IMPOSTOS (1 + 2)	223.700.000,0	84.123.768,4	37,61
4- TOTAL DESTINADO AO FUNDEB - 20% DE ((2.1.1) + (2.2) + (2.3) + (2.4) + (2.5))	28.116.000,0	12.728.414,8	45,27
5- VALOR MÍNIMO A SER APLICADO ALEM DO VALOR DESTINADO AO FUNDEB - 5% DE ((2.1.1) + (2.2) + (2.3) + (2.4) + (2.5)) + 25% DE ((1.1) + (1.2) + (1.3) + (1.4) + (2.1.2) + (2.6) + (2.7))	27.809.000,0	8.302.527,3	29,86

Cristina
Cristina Maria Pereira
Gerente de Contabilidade
Matr 13074-5
CRC/RJ 114944/O-0

Leonardo
Leonardo Ramos de Oliveira
Secretário Mun. de Finanças
Mat. 17 724 / PMBM

Luiz Claudio
Luiz Claudio Medeiros Compasso
Sub. Controlador Geral do Município
Matrícula: 17.749

Rodrigo
Rodrigo Drable Costa
Prefeito

MUNICÍPIO DE BARRA MANSA
RELATÓRIO RESUMIDO DA EXECUÇÃO ORÇAMENTÁRIA
DEMONSTRATIVO DAS RECEITAS E DESPESAS COM MANUTENÇÃO E DESENVOLVIMENTO DO ENSINO
DEMONSTRATIVO DAS RECEITAS E DESPESAS COM MANUTENÇÃO E DESENVOLVIMENTO DO ENSINO
ORÇAMENTOS FISCAL E DA SEGURIDADE SOCIAL
PERÍODO DE REFERÊNCIA : 2º Bimestre / 2021

LEI 9.394/96, art 72 - Anexo 8

R\$1,00

RECEITAS RECEBIDAS DO FUNDEB NO EXERCÍCIO	PREVISÃO ATUALIZADA (a)	RECEITAS REALIZADAS	
		Até 2º Bim/2021 (b)	% (b/a)
6-RECEITAS RECEBIDAS DO FUNDEB	85.000.000,0	34.075.038,8	40,09
6.1-Transferências de Recursos do FUNDEB	85.000.000,0	34.075.038,8	40,09
6.1.1-Principal	84.950.000,0	34.062.162,1	40,10
6.1.2-Rendimento de Aplicação Financeira	50.000,0	12.876,7	25,75
6.2- FUNDEB - Complementação da União - VAAF	0,0	0,0	0,00
6.2.1-Principal	0,0	0,0	0,00
6.2.2-Rendimento de Aplicação Financeira	0,0	0,0	0,00
6.3- FUNDEB - Complementação da União - VAAT	0,0	0,0	0,00
6.3.1-Principal	0,0	0,0	0,00
6.3.2-Rendimento de Aplicação Financeira	0,0	0,0	0,00
7-RESULTADO LIQUIDO DAS TRANSFERÊNCIAS DO FUNDEB (6.1.1 - 4)	56.834.000,0	21.333.747,3	37,54
RECURSOS RECEBIDOS EM EXERCÍCIOS ANTERIORES E NÃO UTILIZADOS	VALOR		
8- TOTAL DOS RECURSOS DE SUPERÁVIT			7.868.856,0
8.1- SUPERÁVIT DO EXERCÍCIO IMEDIATAMENTE ANTERIOR			7.868.856,0
8.2- SUPERÁVIT RESIDUAL DE OUTROS EXERCÍCIOS			0,0
9- TOTAL DOS RECURSOS DO FUNDEB DISPONÍVEIS PARA UTILIZAÇÃO (6 + 8)			41.943.894,8

DESPESAS COM RECURSOS DO FUNDEB	DOTAÇÃO ATUALIZADA (c)	DESPESAS EMPENHADAS Até o Bimestre (d)	DESPESAS LIQUIDADAS Até o Bimestre (e)	DESPESAS PAGAS Até o Bimestre (f)
10- PROFISSIONAIS DA EDUCAÇÃO BÁSICA	75.103.480,8	72.803.480,8	25.984.818,3	25.984.818,3
10.1- Educação Infantil	4.300.000,0	3.700.000,0	963.908,2	963.908,2
10.1.1- Creche	0,0	0,0	0,0	0,0
10.1.2- Pré-escola	4.300.000,0	3.700.000,0	963.908,2	963.908,2
10.2- Ensino Fundamental	70.803.480,8	69.103.480,8	25.020.910,0	25.020.910,0
11- OUTRAS DESPESAS	10.400.000,0	1.875.457,3	15.715,0	9.638,0
11.1- Educação Infantil	0,0	0,0	0,0	0,0
11.1.1- Creche	0,0	0,0	0,0	0,0
11.1.2- Pré-escola	0,0	0,0	0,0	0,0
11.2- Ensino Fundamental	10.400.000,0	1.875.457,3	15.715,0	9.638,0
12- TOTAL DAS DESPESAS COM RECURSOS DO FUNDEB (10 + 11)	85.503.480,8	74.678.938,1	26.000.533,3	25.994.456,3

INDICADORES DO FUNDEB

DESPESAS CUSTEADAS COM RECEITAS DO FUNDEB RECEBIDAS NO EXERCÍCIO	DESPESAS EMPENHADAS Até o Bimestre (d)	DESPESAS LIQUIDADAS Até o Bimestre (e)	DESPESAS PAGAS Até o Bimestre (f)
13- Despesas com Profissionais da Educação Básica	71.800.000,0	25.497.052,4	25.490.975,4
14- Despesas Impostos e Transferências de Impostos	74.175.457,3	25.497.052,4	25.490.975,4
15- Despesas Complementação da União - VAAF	0,0	0,0	0,0
16- Despesas Complementação da União - VAAT	0,0	0,0	0,0
17- Despesas Complementação da União - VAAT Aplicadas na Educação Infantil	0,0	0,0	0,0
18- Despesas Complementação da União - VAAT Aplicadas em Despesa de Capital	0,0	0,0	0,0

INDICADORES - Art. 212-A, Inciso XI e § 3º - Constituição Federal	VALOR EXIGIDO (i)	VALOR APLICADO (j)	VALOR CONSIDERADO APÓS DEDUÇÕES (k)	% APLICADO (l)
19- Mín. 70% do FUNDEB na Remuneração dos Profissionais Educ. Básica	23.852.527,1	71.800.000,0	71.800.000,0	210,7
20- Perc. 50% da Complem. da União ao FUNDEB (VAAT) na Educ. Infantil	0,0	0,0	0,0	0,0
21- Mín de 15% da Complem. da União ao FUNDEB-VAAT em Desp. de Capital	0,0	0,0	0,0	0,0

INDICADORE - Art. 25, § 3º - Lei nº 14.113 de 2020 (Máximo de 10% do Superávit)	VALOR MÁXIMO PERMITIDO (m)	VALOR NÃO APLICADO (n)	NÃO APLICADO APÓS AJUSTE (o)	% NÃO APLICADO (p)
22- Total da Receita Recebida e não Aplicada no Exercício	3.407.503,9	-40.100.418,5	-40.100.418,5	-117,7

INDICADOR - Art. 25, § 3º - Lei nº 14.113 de 2020 (Aplicação do Superávit de Exercício Anterior)	VALOR DE SUPERÁVIT PERMITIDO NO EXER. ANTERIOR (q)	VALOR NÃO APLICADO NO EXERCÍCIO ANTERIOR (r)	VALOR DE SUPERÁVIT APLICADO ATÉ O 1º QUADR. (s)	VALOR APLIC. ATÉ O 1º QUADR QUE INTEGRARÁ O LIMITE CONSTITUCIONAL (t)	VALOR APLICADO APÓS O 1º QUADR (u)	VALOR NÃO APLICADO (v)
23- Total das Despesas custeadas com Superávit do FUNDEB	7.898.114,8	7.868.856,0	503.480,8	503.480,8	0,0	7.365.375,2
23.1- Total das Desp. custeadas com FUNDEB - Impostos e Transf. de Impostos	7.898.114,8	7.868.856,0	503.480,8	503.480,8	0,0	7.365.375,2
23.2- Total das Desp. custeadas c/ FUNDEB - Complém. União (VAAF + VAAT)	0,0	0,0	0,0	0,0	0,0	0,0

Rodrigo Drable Costa
 Prefeito

Luiz Claudio Medeiros Compasso
 Sub. Controlador Geral do Município
 Matrícula: 17.749

Leonardo Ramos de Oliveira
 Secretário Municipal de Finanças
 Mat. 17.724 / PMBM

Cristina Maria Pereira
 Gerente de Contabilidade
 Matr 13074-5

CHEFE DO PODER EXECUTIVO: RODRIGO DRABLE COSTA
 RESPONSÁVEL PELA CONTABILIDADE: CRISTINA MARIA PEREIRA

MUNICÍPIO DE BARRA MANSA
RELATÓRIO RESUMIDO DA EXECUÇÃO ORÇAMENTÁRIA
DEMONSTRATIVO DAS RECEITAS E DESPESAS COM MANUTENÇÃO E DESENVOLVIMENTO DO ENSINO

ORÇAMENTOS FISCAL E DA SEGURIDADE SOCIAL
PERÍODO DE REFERÊNCIA : 2º Bimestre / 2021

LEI 9.394/96, art 72 - Anexo 8

R\$1,00

DESPESAS COM MANUTENÇÃO E DESENVOLVIMENTO DO ENSINO - MDE - CUSTEADAS COM RECEITAS DE IMPOSTOS (EXCETO FUNDEB)

DESPESAS COM AÇÕES TÍPICAS DE MDE - RECEITAS DE IMPOSTOS EXCETO FUNDEB (Por área de Atuação)	DOTAÇÃO ATUALIZADA (c)	DESPESAS EMPENHADAS Até o Bimestre (d)	DESPESAS LIQUIDADAS Até 2º Bim/2021 (e)	DESPESAS PAGAS Até 2º Bim/2021 (f)
24- EDUCAÇÃO INFANTIL	7.421.750,0	5.355.058,9	2.219.982,7	1.925.026,7
24.1- Creche	200.000,0	100.000,0	0,0	0,0
24.2- Pré-escola	7.221.750,0	5.255.058,9	2.219.982,7	1.925.026,7
25- ENSINO FUNDAMENTAL	45.415.250,0	35.545.788,0	8.832.860,7	5.448.617,4
26- TOTAL DAS DESPESAS COM AÇÕES DO MDE	52.837.000,0	40.900.846,9	11.052.843,4	7.373.644,1

APURAÇÃO DAS DESPESAS PARA FINS DE LIMITE MÍNIMO CONSTITUCIONAL

	VALOR
27- TOTAL DAS DESPESAS DE MDE CUSTEADAS COM RECURSOS DE IMPOSTOS	37.053.376,68
28 (-) RESULTADO LÍQUIDO DAS TRANSFERÊNCIAS DO FUNDEB = (L7)	21.333.747,28
29 (-) RESTOS A PAGAR NÃO PROCESSADOS INSCRITOS NO EXERCÍCIO SEM DISPONIBILIDADE FINANCEIRA DE RECURSOS DO FUNDEB	0,00
30 (-) RESTOS A PAGAR NÃO PROCESSADOS INSCRITOS NO EXERCÍCIO SEM DISPONIBILIDADE FINANCEIRA DE RECURSOS DE IMPOSTOS	0,00
31 (-) CANCELAMENTO, NO EXERCÍCIO, DE RESTOS A PAGAR INSCRITOS COM DISPONIBILIDADE FINANCEIRA DE RECURSOS DE IMPOSTOS VINCULADOS AO ENSINO	0,00
32- TOTAL DAS DESPESAS PARA FINS DE LIMITE (27 – (28 + 29 + 30 + 31))	15.719.629,40

APURAÇÃO DO LIMITE MÍNIMO CONSTITUCIONAL

	VALOR EXIGIDO (x)	VALOR APLICADO (w)	% APLICADO (y)
33- APLICAÇÃO EM MDE SOBRE A RECEITA RESULTANTE DE IMPOSTOS	21.030.942,10	15.719.629,40	18,69

RESTOS A PAGAR INSCRITOS EM EXERCÍCIOS ANTERIORES COM DISPONIBILIDADE FINANCEIRA DE RECURSOS DE IMPOSTOS DO FUNDEB

	SALDO INICIAL (x)	RP LIQUIDADOS (aa)	RP PAGOS (ab)	RP CANCELADOS (ac)	SALDO FINAL (ad)
34- RESTOS A PAGAR DE DESPESAS COM MDE	0,00	0,00	0,00	0,00	0,00
34.1- Executados com recursos de Impostos e Transferências de Impostos	0,00	0,00	0,00	0,00	0,00
34.2- Executados com recursos do FUNDEB - Impostos	0,00	0,00	0,00	0,00	0,00
34.3- Executados com recursos do FUNDEB - VAAF e VAAAT	0,00	0,00	0,00	0,00	0,00

RECEITAS ADICIONAIS PARA FINANCIAMENTO DO ENSINO

	PREVISÃO ATUALIZADA (a)	RECEITAS REALIZADAS Até o Bimestre (b)
35- RECEITA DE TRANSFERÊNCIAS DO FNDE (incluindo rendimentos de aplicação Financeira)	13.535.000,0	4.968.035,4
35.1- Salário-Educação	10.000.000,0	3.682.394,9
35.2- PDDE	5.000,0	945.112,7
35.3- Transferências Diretas - PNAE	3.500.000,0	320.338,9
35.4- PNATE	30.000,0	20.189,0
35.5- Outras Transferências do FNDE	0,0	0,0
36- RECEITA DE TRANSFERÊNCIAS DE CONVÊNIOS	0,0	0,0
37- RECEITA DE ROYALTIES DESTINADOS À EDUCAÇÃO	0,0	0,0
38- RECEITA DE OPERAÇÕES DE CRÉDITO	0,0	0,0
39- OUTRAS RECEITAS PARA FINANCIAMENTO DO ENSINO	0,0	0,0
40- TOTAL RECEITAS ADICIONAIS PARA FINANCIAMENTO DO ENSINO (35 + 36 + 37 + 38 + 39))	13.535.000,0	4.968.035,4

DESPESAS CUSTEADAS COM RECEITAS ADICIONAIS PARA FINANCIAMENTO DO ENSINO (Por Área de Atuação)

	DOTAÇÃO ATUALIZADA (c)	DESPESAS EMPENHADAS Até o Bimestre (d)	DESPESAS LIQUIDADAS Até o Bimestre (e)	DESPESAS PAGAS Até o Bimestre (f)
41- EDUCAÇÃO INFANTIL	510.000,00	250.000,00	0,00	0,00
41.1- Creche	0,00	0,00	0,00	0,00
41.2- Pré-escola	510.000,00	250.000,00	0,00	0,00
42- ENSINO FUNDAMENTAL	13.190.000,00	6.823.710,59	598.224,23	311.417,16
43- ENSINO MÉDIO	502.000,00	490.000,00	157.980,86	144.616,50
44- ENSINO SUPERIOR	0,00	0,00	0,00	0,00
45- ENSINO PROFISSIONAL NÃO INTEGRADO AO ENSINO REGULAR	651.000,00	626.000,00	137.480,83	126.249,62
46- TOTAL DE DESPESAS CUSTEADAS COM RECURSOS ADICIONAIS PARA FINANCIAMENTO DO ENSINO	14.853.000,00	8.189.710,59	893.685,92	582.283,28

Cristina Maria Pereira
Gerente de Contabilidade
Matr 13074-5
CRC/RJ 114944/O-0

Leonardo Ramos de Oliveira
Secretário Mm. de Finanças
Mat. 17 724 / PMBM

Luiz Claudio Medeiros Compasso
Sub. Controlador Geral do Município
Matricula: 17.749

Rodrigo Drable Costa
Prefeito

MUNICÍPIO DE BARRA MANSA
RELATÓRIO RESUMIDO DA EXECUÇÃO ORÇAMENTÁRIA
DEMONSTRATIVO DAS RECEITAS E DESPESAS COM MANUTENÇÃO E DESENVOLVIMENTO DO ENSINO
DEMONSTRATIVO DAS RECEITAS E DESPESAS COM MANUTENÇÃO E DESENVOLVIMENTO DO ENSINO
ORÇAMENTOS FISCAL E DA SEGURIDADE SOCIAL
PERÍODO DE REFERÊNCIA : 2º Bimestre / 2021

LEI 9.394/96, art 72 - Anexo 8

R\$ Milhares

TOTAL GERAL DAS DESPESAS COM EDUCAÇÃO	DOTAÇÃO ATUALIZADA (c)	DESPESAS EMPENHADAS Até o Bimestre (d)	DESPESAS LIQUIDADAS Até o Bimestre (e)	DESPESAS PAGAS Até o Bimestre (f)
47- TOTAL GERAL DAS DESPESAS COM EDUCAÇÃO	152.700.000,00	123.769.495,60	37.947.062,60	33.950.383,71
47.1- Despesas Correntes	145.750.000,00	110.989.812,01	37.925.362,60	33.928.683,71
47.1.1- Pessoal Ativo	106.268.750,00	101.532.863,46	35.393.493,25	31.765.756,29
47.1.2- Pessoal Inativo	0,00	0,00	0,00	0,00
47.1.3- Transferências às instituições comunitárias, confessionais ou filantrópicas sem fin	0,00	0,00	0,00	0,00
47.1.4- Outras Despesas Correntes	39.481.250,00	9.456.948,55	2.531.869,35	2.162.927,42
47.2- Despesas de Capital	6.950.000,00	12.779.683,59	21.700,00	21.700,00
47.2.1- Transferências às instituições comunitárias, confessionais ou filantrópicas sem fin	0,00	0,00	0,00	0,00
47.2.2- Outras Despesas de Capital	6.950.000,00	12.779.683,59	21.700,00	21.700,00

CONTROLE DA DISPONIBILIDADE FINANCEIRA E CONCILIAÇÃO BANCÁRIA	FUNDEB (ae)	SALÁRIO EDUCAÇÃO (af)
48- DISPONIBILIDADE FINANCEIRA EM 31 DE DEZEMBRO DE <EXERCÍCIO ANTERIOR>	1.152.562,69	4.719.530,26
49- (+) INGRESSO DE RECURSOS ATÉ O BIMESTRE	34.075.038,77	3.682.394,85
50- (-) PAGAMENTOS EFETUADOS ATÉ O BIMESTRE (orçamentário e restos a pagar)	26.284.596,03	1.781.532,32
51- (=) DISPONIBILIDADE FINANCEIRA ATÉ O BIMESTRE	8.943.005,43	6.620.392,79
52- (+) AJUSTES POSITIVOS	0,00	0,00
53- (-) AJUSTES NEGATIVOS (OUTROS VALORES EXTRAORÇAMENTÁRIOS)	0,00	0,00
54- (=) SALDO FINANCEIRO CONCILIADO (Saldo Bancário))	8.943.005,43	6.620.392,79

Cristina Maria Pereira
Cristina Maria Pereira
 Gerente de Contabilidade
 Matr 13074-5
 CRC/RJ 114944/O-0

Luiz Claudio Medeiros Compes
Luiz Claudio Medeiros Compes
 Sub. Controlador Geral do Município
 Matrícula: 17.749

Leonardo Ramos de Oliveira
Leonardo Ramos de Oliveira
 Secretário Mun. de Finanças
 Mat. 17724 / PMBM

Rodrigo Drable Costa
Rodrigo Drable Costa
 Prefeito

MUNICÍPIO DE BARRA MANSA
RELATÓRIO RESUMIDO DA EXECUÇÃO ORÇAMENTÁRIA
DEMONSTRATIVO DAS RECEITAS DE IMPOSTOS E DAS DESPESAS PRÓPRIAS COM SAÚDE
ORÇAMENTOS FISCAL E DA SEGURIDADE SOCIAL
PERÍODO DE REFERÊNCIA : 2º Bimestre / 2021

ADCT, art 77 - Anexo 12


R\$ 1,00

RECEITAS RESULTANTES DE IMPOSTOS E TRANSFERÊNCIAS CONSTITUCIONAIS E LEGAIS	PREVISÃO INICIAL	PREVISÃO ATUALIZADA (a)	RECEITAS REALIZADAS	
			Até 2º Bim/2021 (b)	% (B/A) x 100
RECEITA DE IMPOSTOS LÍQUIDA (I)	77.020.000,0	77.020.000,0	20.481.694,6	26,6
Receita Resultante do Imposto Predial e Territorial - IPTU	19.340.000,0	19.340.000,0	1.388.918,4	7,2
IPTU	16.100.000,0	16.100.000,0	29.682,9	0,2
Multa, Juros de Mora, Dívida Ativa e Outros Encargos do IPTU	3.240.000,0	3.240.000,0	1.359.235,5	42,0
Receita Resultante do Imposto sobre Transmissão Inter Vivos - ITBI	3.310.000,0	3.310.000,0	887.557,4	26,8
ITBI	3.000.000,0	3.000.000,0	712.554,4	23,8
Multa, Juros de Mora, Dívida Ativa e Outros Encargos do ITBI	310.000,0	310.000,0	175.003,0	56,5
Receita Resultante do Imposto sobre Serviços de Qualquer Natureza - ISS	44.910.000,0	44.910.000,0	15.656.948,2	34,9
ISS	43.000.000,0	43.000.000,0	14.773.106,1	34,4
Multa, Juros de Mora, Dívida Ativa e Outros Encargos do ISS	1.910.000,0	1.910.000,0	883.842,1	46,3
Receita Resultante do Imposto sobre a e Proventos de Qualquer Natureza Retido na Fonte - IRRF	9.460.000,0	9.460.000,0	2.548.270,6	26,9
RECEITAS DE TRANSFERÊNCIAS CONSTITUCIONAIS E LEGAIS (II)	140.680.000,0	140.680.000,0	63.642.073,9	45,2
Cota-Parte FPM	67.000.000,0	67.000.000,0	27.742.532,4	41,4
Cota-Parte ITR	80.000,0	80.000,0	4.048,7	5,1
Cota-Parte ICMS	56.000.000,0	56.000.000,0	23.487.835,3	41,9
Cota-Parte IPVA	16.000.000,0	16.000.000,0	11.684.769,2	73,0
Cota-Parte IPI-Exportação	1.500.000,0	1.500.000,0	722.888,3	48,2
Compensações Financeiras Provenientes de Impostos e Transferências Constitucionais	100.000,0	100.000,0	0,0	0,0
Desoneração ICMS (LC 87/1996)	100.000,0	100.000,0	0,0	0,0
Outras	0,0	0,0	0,0	0,0
Total das Receitas Resultantes de Impostos e Transferências Constitucionais e Legais (III)=(I)+(II)	217.700.000,0	217.700.000,0	84.123.768,5	38,6

DESPESAS COM AÇÕES E SERVIÇOS PÚBLICOS DE SAÚDE (ASPS) - POR SUBFUNÇÃO E CATEGORIA ECONÔMICA	DOTAÇÃO INICIAL	DOTAÇÃO ATUALIZADA (c)	DESPESAS EMPENHADAS		DESPESAS LIQUIDADAS		DESPESAS PAGAS	
			Até 2º Bim/2021 (d)	% (d/c) x100	Até 2º Bim/2021 (e)	% (e/c) x100	Até 2º Bim/2021 (f)	% (f/c) x100
ATENÇÃO BÁSICA (IV)	28.990.000,0	30.055.000,0	15.518.858,4	51,6	12.313.060,4	41,0	12.096.066,9	40,2
Despesas Correntes	28.930.000,0	29.987.000,0	15.496.360,9	51,7	12.313.060,4	41,1	12.096.066,9	40,3
Despesas de Capital	60.000,0	68.000,0	22.497,5	33,1	0,0	0,0	0,0	0,0
ASSISTÊNCIA HOSPITALAR E AMBULATORIAL (V)	3.630.000,0	2.495.000,0	1.891.281,8	75,8	1.300.856,8	52,1	1.192.782,1	47,8
Despesas Correntes	3.610.000,0	2.461.000,0	1.891.281,8	76,9	1.300.856,8	52,9	1.192.782,1	48,5
Despesas de Capital	20.000,0	34.000,0	0,0	0,0	0,0	0,0	0,0	0,0
SUPORTE PROFILÁTICO E TERAPÊUTICO (VI)	890.000,0	890.000,0	645.349,9	72,5	523.539,6	58,8	505.592,7	56,8
Despesas Correntes	890.000,0	890.000,0	645.349,9	72,5	523.539,6	58,8	505.592,7	56,8
Despesas de Capital	0,0	0,0	0,0	0,0	0,0	0,0	0,0	0,0
VIGILÂNCIA SANITÁRIA (VII)	20.000,0	90.000,0	85,9	0,1	85,9	0,1	85,9	0,1
Despesas Correntes	20.000,0	90.000,0	85,9	0,1	85,9	0,1	85,9	0,1
Despesas de Capital	0,0	0,0	0,0	0,0	0,0	0,0	0,0	0,0
VIGILÂNCIA EPIDEMIOLÓGICA (VIII)	0,0	0,0	0,0	0,0	0,0	0,0	0,0	0,0
Despesas Correntes	0,0	0,0	0,0	0,0	0,0	0,0	0,0	0,0
Despesas de Capital	0,0	0,0	0,0	0,0	0,0	0,0	0,0	0,0

CHEFE DO PODER EXECUTIVO: RODRIGO DRABLE COSTA
RESPONSÁVEL PELA CONTABILIDADE: CRISTINA MARIA PEREIRA
Sub. Controlador Geral do Município
Matr. 17.749

Data de Emissão: 27/05/2021 09:21h


Rodrigo Drable Costa
Prefeito

Anexo 12 do RREO

SIGFIS - Versão 2021

MUNICÍPIO DE BARRA MANSÁ
RELATÓRIO RESUMIDO DA EXECUÇÃO ORÇAMENTÁRIA
DEMONSTRATIVO DAS RECEITAS DE IMPOSTOS E DAS DESPESAS PRÓPRIAS COM SAÚDE
ORÇAMENTOS FISCAL E DA SEGURIDADE SOCIAL
PERÍODO DE REFERÊNCIA : 2º Bimestre / 2021

ADCT, art.77 - Anexo 12

R\$ 1,00

TOTAL DOS RESTOS A PAGAR CANCELADOS OU PRESCRITOS ATÉ O FINAL DO EXERCÍCIO ATUAL QUE AFETARAM O CUMPRIMENTO DO LIMITE (XXI)	0,0
TOTAL DOS RESTOS A PAGAR CANCELADOS OU PRESCRITOS ATÉ O FINAL DO EXERCÍCIO ANTERIOR QUE AFETARAM O CUMPRIMENTO DO LIMITE (XXII)	0,0
TOTAL DOS RESTOS A PAGAR CANCELADOS OU PRESCRITOS NO EXERCÍCIO ATUAL QUE AFETARAM O CUMPRIMENTO DO LIMITE (XXIII) = (XXI - XXII)	0,0

RESTOS A PAGAR CANCELADOS OU PRESCRITOS

CONTROLE DE RESTOS A PAGAR CANCELADOS OU PRESCRITOS CONSIDERADOS PARA FINS DE APLICAÇÃO DA DISPONIBILIDADE DE CAIXA CONFORME ARTIGO 248§ 1º e 2º DA LC 141/2012	Saldo Inicial (w)	Despesas Custeadas no Exercício de Referência		Saldo Final (não aplicado) (aa) = (w-x ou y)
		Empenhadas (x)	Liquidadas (v)	
Restos a pagar cancelados ou prescritos em 2021 a serem compensados (XXIV)	0,0	0,0	0,0	0,0
Restos a pagar cancelados ou prescritos em 2021 a serem compensados (XXV)	0,0	0,0	0,0	0,0
RP cancelados ou prescritos em exercícios anteriores a serem compensados (XXVI) (saldo inicial igual ao saldo final do demonstrativo anterior)	0,0	0,0	0,0	0,0
TOTAL DE RESTOS A PAGAR CANCELADOS OU PRESCRITOS A COMPENSAR (XXVII)	0,0	0,0	0,0	0,0

RECEITAS ATUALIZADA

RECEITAS ADICIONAIS PARA O FINANCIAMENTO DA SAÚDE NÃO COMPUTADAS NO CÁLCULO DO MÍNIMO	PREVISÃO INICIAL	PREVISÃO ATUALIZADA (a)	RECEITAS REALIZADAS	
			<Período Atual> (b)	% (B/A) x 100
RECEITAS DE TRANSFERÊNCIA PARA A SAÚDE (XXVIII)	90.140.000,0	143.923.300,0	36.036.243,0	25,0
Provenientes da União	79.700.000,0	109.997.280,3	27.037.042,5	24,6
Provenientes dos Estados	10.440.000,0	33.926.019,7	8.999.200,5	26,5
Provenientes de Outros Municípios	0,0	0,0	0,0	0,0
RECEITAS DE OPERAÇÕES DE CRÉDITO INTERNAS E EXTERNAS VINCULADAS À SAÚDE (XXIX)	0,0	0,0	0,0	0,0
OUTRAS RECEITAS (XXX)	830.000,0	830.000,0	92.364,6	11,1
TOTAL DE RECEITAS ADICIONAIS PARA FINANCIAMENTO DA SAÚDE (XXXI)=(XXVIII+XXIX+XXX)	90.970.000,0	144.753.300,0	36.128.607,6	25,0

DESPESAS COM SAÚDE POR SUBFUNÇÕES E CATEGORIA ECONÔMICA NÃO COMPUTADAS NO CÁLCULO DO MÍNIMO

DESPESAS COM SAÚDE POR SUBFUNÇÕES E CATEGORIA ECONÔMICA NÃO COMPUTADAS NO CÁLCULO DO MÍNIMO	DOTAÇÃO INICIAL	DOTAÇÃO ATUALIZADA (c)	DESPESAS EMPENHADAS		DESPESAS LIQUIDADAS		DESPESAS PAGAS	
			Até 2º Bim/2021 (d)	% (d/c) x100	Até 2º Bim/2021 (e)	% (e/c) x100	Até 2º Bim/2021 (f)	% (f/c) x100
ATENÇÃO BÁSICA (XXXII)	19.975.000,0	45.629.479,0	32.191.082,7	70,5	8.600.147,6	18,8	7.220.744,8	15,8
Despesas Correntes	19.975.000,0	38.662.426,8	26.270.223,5	67,9	8.600.147,6	22,2	7.220.744,8	18,7
Despesas de Capital	0,0	6.967.052,2	5.920.859,2	85,0	0,0	0,0	0,0	0,0
ASSISTÊNCIA HOSPITALAR E AMBULATORIAL (XXXIII)	67.580.000,0	92.409.469,3	68.490.379,5	74,1	37.818.136,9	40,9	35.471.828,3	38,4
Despesas Correntes	67.520.000,0	91.447.156,7	68.444.222,6	74,8	37.775.470,0	41,3	35.429.161,4	38,7
Despesas de Capital	60.000,0	962.312,6	46.156,9	4,8	42.666,9	4,4	42.666,9	4,4
SUPORTE PROFILÁTICO E TERAPÊUTICO (XXXIV)	1.540.000,0	1.973.347,1	1.076.804,0	54,6	39.720,0	2,0	39.720,0	2,0
Despesas Correntes	1.540.000,0	1.937.960,0	1.076.804,0	55,6	39.720,0	2,0	39.720,0	2,0
Despesas de Capital	0,0	35.387,1	0,0	0,0	0,0	0,0	0,0	0,0
VIGILÂNCIA SANITÁRIA (XXXV)	100.000,0	229.600,0	3.000,0	1,3	0,0	0,0	0,0	0,0
Despesas Correntes	70.000,0	70.000,0	3.000,0	4,3	0,0	0,0	0,0	0,0
Despesas de Capital	30.000,0	159.600,0	0,0	0,0	0,0	0,0	0,0	0,0
VIGILÂNCIA EPIDEMIOLÓGICA (XXXVI)	1.000.000,0	3.736.404,7	898.950,0	24,1	133.255,3	3,6	124.722,3	3,3
Despesas Correntes	1.000.000,0	3.256.904,7	898.950,0	27,6	133.255,3	4,1	124.722,3	3,8
Despesas de Capital	0,0	479.500,0	0,0	0,0	0,0	0,0	0,0	0,0
ALIMENTAÇÃO E NUTRIÇÃO (XXXVII)	0,0	0,0	0,0	0,0	0,0	0,0	0,0	0,0
Despesas Correntes	0,0	0,0	0,0	0,0	0,0	0,0	0,0	0,0

Rodrigo Drable Costa
 Prefeito

CHEFE DO PODER EXECUTIVO: RODRIGO DRABLE COSTA
 RESPONSÁVEL PELA CONTABILIDADE: CRISTINA MARIA PEREIRA

SIGFIS - Versão 2021

Cristina Maria Pereira
 Gerente de Contabilidade
 Matr 13074-5
 CRC/RJ 114944/O-0

Leonardo Ramos de Oliveira
 Secretário Mun. de Finanças
 Mat. 17.724 / PMSM


Anexo 12 do RREO

MUNICÍPIO DE BARRA MANSA
RELATÓRIO RESUMIDO DA EXECUÇÃO ORÇAMENTÁRIA
DEMONSTRATIVO DAS RECEITAS DE IMPOSTOS E DAS DESPESAS PRÓPRIAS COM SAÚDE
ORÇAMENTOS FISCAL E DA SEGURIDADE SOCIAL
PERÍODO DE REFERÊNCIA : 2º Bimestre / 2021


	R\$ 1,00					
Despesas de Capital	0,0	0,0	0,0	0,0	0,0	0,0
OUTRAS SUBFUNÇÕES (XXXVIII)	0,0	0,0	0,0	0,0	0,0	0,0
Despesas Correntes	0,0	0,0	0,0	0,0	0,0	0,0
Despesas de Capital	0,0	0,0	0,0	0,0	0,0	0,0
TOTAL (XXXIX)=(XXXII+XXXIII+XXXIV+XXXV+XXXVI+XXXVII+XXXVIII)	90.195.000,0	143.978.300,1	102.660.216,2	224,6	46.391.259,8	65,4

DESPESAS COM SAÚDE NÃO COMPUTADAS NO CÁLCULO DO MÍNIMO


DESPESAS TOTAIS COM SAÚDE EXECUTADAS COM RECURSOS PRÓPRIOS E COM RECURSOS TRANSFERIDOS DE OUTROS ENTES	DOTAÇÃO INICIAL	DOTAÇÃO ATUALIZADA (c)	DESPESAS EMPENHADAS		DESPESAS LIQUIDADAS		DESPESAS PAGAS	
			Até 2º Bim/2021 (d)	% (d/c) x100	Até 2º Bim/2021 (e)	% (e/c) x100	Até 2º Bim/2021 (f)	% (f/c) x100
ATENÇÃO BÁSICA (XL)=(IV+XXXII)	48.965.000,0	75.684.479,0	47.709.941,1	122,2	20.913.208,0	59,8	19.316.811,7	56,1
ASSISTÊNCIA HOSPITALAR E AMBULATORIAL (XLI)=(V+XXXIII)	71.210.000,0	94.904.469,3	70.381.661,3	149,9	39.118.993,7	93,1	36.664.610,4	86,2
SUORTE PROFILÁTICO E TERAPÊUTICO (XLII)=(VI+XXXIV)	2.430.000,0	2.863.347,1	1.722.163,9	127,1	563.259,6	60,8	545.312,7	58,8
VIGILÂNCIA SANITÁRIA (XLIII)=(VII+XXXV)	120.000,0	319.600,0	3.085,9	1,4	85,9	0,1	85,9	0,1
VIGILÂNCIA EPIDEMIOLÓGICA (XLIV)=(VIII+XXXVI)	1.000.000,0	3.736.404,7	898.950,0	24,1	133.255,3	3,6	124.722,3	3,3
ALIMENTAÇÃO E NUTRIÇÃO (XLV)=(IX+XXXVII)	0,0	0,0	0,0	0,0	0,0	0,0	0,0	0,0
OUTRAS SUBFUNÇÕES (XLVI)=(X+XXXVIII)	0,0	0,0	0,0	0,0	0,0	0,0	0,0	0,0
TOTAL DAS DESPESAS COM SAÚDE (XLVII)=(XI+XXXIX)	123.725.000,0	177.508.300,1	120.715.792,2	424,6	60.728.802,5	217,4	56.651.543,0	204,5
(-) Despesas executadas com recurso provenientes das transferências de recursos de outros entes	0,0	24.002.851,0	78.001.235,5	325,0	6.532.812,3	27,2	6.484.017,2	27,0
TOTAL DAS DESPESAS EXECUTADAS COM RECURSOS PRÓPRIOS (XLVIII)	123.725.000,0	153.505.449,1	42.714.556,7	99,7	54.195.990,2	190,2	50.167.525,8	177,5




Cristiana Maria Pereira
 Gerente de Contabilidade
 Matr 13074-5
 CRC/RJ 114944/O-0



Rodrigo Drable Costa
 Prefeito



Luiz Claudio Medeiros Compasso
 Sub. Controlador Geral do Município
 Matrícula: 17.749



Leonirio Ramos de Oliveira
 Secretário Mur. de Finanças
 Matr. 17.724 / PMBM

MUNICÍPIO DE BARRA MANSA - PODER EXECUTIVO
 DEMONSTRATIVO SIMPLIFICADO DO RELATÓRIO RESUMIDO DA EXECUÇÃO ORÇAMENTÁRIA
DEMONSTRATIVO SIMPLIFICADO
 ORÇAMENTOS FISCAL E DA SEGURIDADE SOCIAL
 PERÍODO DE REFERÊNCIA : 2º Bimestre / 2021

LRF, art 48 - Anexo 14

		R\$1,00			
BALANÇO ORÇAMENTÁRIO - RECEITAS		Até o bimestre			
Previsão Inicial de Receita		555.000.000,0			
Previsão Atualizada da Receita		610.129.096,2			
Receitas Realizadas		199.368.530,8			
Deficit Orçamentário		0,0			
Saldos de Exercícios Anteriores (utilizados para créditos adicionais)		0,0			
BALANÇO ORÇAMENTÁRIO - DESPESAS		Até o bimestre			
Dotação Inicial		555.000.000,0			
Créditos Adicionais		55.632.577,0			
Dotação Atualizada		610.632.577,0			
Despesas Empenhadas		411.391.030,9			
Despesas Liquidadas		190.355.258,4			
Superavit Orçamentário		0,0			
DESPESAS POR FUNÇÃO/SUBFUNÇÃO		Até o bimestre			
Despesas Empenhadas		411.391.030,7			
Despesas Liquidadas		190.355.258,4			
RECEITA CORRENTE LÍQUIDA - RCL		Até o bimestre			
Receita Corrente Líquida		582.132.147,8			
RECEITAS/DESPESAS DOS REGIMES DE PREVIDENCIA		Até o bimestre			
Regime Próprio de Previdência Social dos Servidores Públicos		2.230.295,6			
Receitas Previdenciárias realizadas (III)		16.509.137,5			
Despesas Previdenciárias liquidadas (IV)		-14.278.841,9			
Resultado Previdenciário (III-IV)					
RESULTADOS NOMINAL E PRIMÁRIO		Meta Fixada no Anexo de Metas Fiscais da LDO (a)	Resultado Apurado Até o Bimestre (b)	% em Relação à Meta (b/a)	
Resultado Nominal		4.756.000.000,0	14.963.582,2	-0,3%	
Resultado Primário		12.912.000,0	15.025.890,6	116,4%	
MOVIMENTAÇÃO DE RESTOS A PAGAR		Inscrição	Cancelamento até o bimestre	Pagamento até o bimestre	Saldo a pagar
POR PODER					
RESTOS A PAGAR PROCESSADOS					
Poder Executivo		34.978.376,5	21.655,1	15.516.865,3	19.439.856,1
Poder Legislativo		0,0	0,0	0,0	0,0
RESTOS A PAGAR NÃO PROCESSADOS					
Poder Executivo		21.393.705,4	670.794,9	7.398.685,2	13.324.225,3
Poder Legislativo		12.176,8	0,0	0,0	12.176,8
TOTAL		56.384.258,7	692.450,0	22.915.550,5	32.776.258,2
DESPESAS COM MANUTENÇÃO E DESENVOLVIMENTO DO ENSINO - MDE		Valor Apurado até o bimestre	Limites Constitucionais Anuais		
			%Mínimo Aplicar Exerc	%Aplicado até bimestre	
Mínimo Anual de 25% das Receitas de Impostos na Manutenção e Desenvolvimento do Ensino - MDE		15.719.629,4	25%	18,7%	
Mínimo Anual de 70% do FUNDEB na Remuneração do Magistério com Ensino Fundamental e Educação Infantil		71.800.000,0	70%	210,7%	
RECEITAS DE OPERAÇÕES DE CRÉDITO E DESPESAS DE CAPITAL		Valor Apurado Até o Bimestre	Saldo a Realizar		
Receita de Operação de Crédito					
Despesa de Capital Líquida					
PROJEÇÃO ATUARIAL DOS REGIMES DE PREVIDÊNCIA		Exercício em Referência	10º Exercício	20º Exercício	35º Exercício
Regime Próprio de Previdência Social dos Servidores Públicos					
Receitas Previdenciárias (IV)					
Despesas Previdenciárias (V)					
Resultado Previdenciário (VI)=(IV-V)					
RECEITA DA ALIENAÇÃO DE ATIVOS E APLICAÇÃO DOS RECURSOS		Valor Apurado Até o Bimestre	Saldo a Realizar		
Receita de Capital Resultante da Alienação de Ativos					
Aplicação dos Recursos da Alienação de Ativos					
DESPESAS COM AÇÕES E SERVIÇOS PÚBLICOS DE SAÚDE		Valor Apurado Até o Bimestre	Limite Constitucional Anual		
			%Mínimo a Aplicar no Exercício	% Aplicado até o bimestre	
Despesas Próprias com Ações e Serviços Públicos de Saúde		14.137.542,7	0,0%	16,8%	
DESPESAS DE CARÁTER CONTINUADO, DERIVADAS DE PPP'S CONTRATADAS		Valor Apurado no Exercício Corrente			
Total das despesas / RCL (%)		0,0%			

FONTE :
 Nota :
 CHEFE DO PODER EXECUTIVO: RODRIGO DRABLE COSTA
 RESPONSÁVEL PELA CONTABILIDADE: CRISTINA MARIA PEREIRA

Luiz Claudio Medeiros Compasso
 Sub. Controlador Geral do Município
 Matrícula: 77.749-

Cristina Maria
 Gerente de Contabilidade
 Matr 13074-5
 CRC/RJ 114944/O-0

Leonardo Ramos de Oliveira
 Secretário Mup. de Finanças
 Mat. 17 724 / PMSM

MUNICÍPIO DE BARRA MANSA - PODER EXECUTIVO
RELATÓRIO DE GESTÃO FISCAL
DEMONSTRATIVO DA DESPESA COM PESSOAL
ORÇAMENTOS FISCAL E DA SEGURIDADE SOCIAL - PERÍODO DE REFERÊNCIA : 1º Quadrimestre / 2021


R\$ 1,00


RGF - ANEXO 1


DESPESA COM PESSOAL	DESPESA EXECUTADAS (Últimos 12 Meses)												INSCRITAS EM RP NÃO PROCESSADOS	
	LIQUIDADAS													
	Maio/2020	Jun/2020	Jul/2020	Ago/2020	Sep/2020	Out/2020	Nov/2020	Dez/2020	Jan/2021	Fev/2021	Mar/2021	Abr/2021		Últ. 12 Meses
DESPESA BRUTA COM PESSOAL (I)	22.044.584,10	23.907.037,17	28.748.639,62	25.613.317,34	22.540.044,91	24.264.112,62	33.700.949,97	36.375.592,72	21.176.193,78	29.204.498,83	26.434.298,56	25.525.958,25	319.533.227,87	41.961,04
Pessoal Ativo	18.349.513,94	12.887.501,09	21.378.637,64	18.209.206,16	15.157.907,36	16.862.530,56	22.701.030,03	25.316.900,32	13.717.134,45	21.657.559,77	18.871.865,34	17.921.219,01	222.977.004,67	41.271,04
Vencimentos, Vantagens e Outras Despesas Variáveis	14.250.530,63	11.923.421,25	16.808.432,44	14.144.632,21	14.759.767,42	14.696.887,80	18.889.022,60	22.630.953,08	13.244.702,93	19.835.392,68	14.729.034,08	14.898.049,16	190.810.832,28	281.000,00
Obrigações Patronais	4.098.983,31	964.073,84	4.570.205,20	4.064.572,95	398.139,94	2.165.642,76	3.812.007,43	2.686.287,58	472.431,52	1.822.167,09	4.088.831,26	3.023.169,85	32.166.512,73	-253.399,81
Benefícios Previdenciários	0,00	0,00	0,00	0,00	0,00	0,00	0,00	-340,34	0,00	0,00	0,00	0,00	-340,34	13.670,85
Pessoal Inativo e Pensionista	3.674.117,66	10.996.602,08	7.338.657,98	7.361.014,18	7.343.963,55	7.361.808,06	10.961.189,94	10.987.769,40	7.459.059,33	7.513.963,06	7.590.269,22	7.575.929,24	96.158.343,70	0,00
Aposentadorias, Reservas e Reformas	2.906.052,58	10.171.927,66	6.543.620,97	6.573.210,07	6.548.222,88	6.535.092,38	9.700.640,57	9.757.395,36	6.622.640,08	6.657.026,67	6.711.920,28	6.732.683,92	85.466.433,42	0,00
Pensões	768.065,08	824.674,42	795.037,01	787.804,11	795.740,67	826.715,68	1.260.549,37	1.224.374,04	836.419,25	856.936,39	872.348,94	843.245,32	10.691.910,28	0,00
Outros Benefícios Previdenciários	0,00	0,00	0,00	0,00	0,00	0,00	0,00	0,00	0,00	0,00	0,00	0,00	0,00	0,00
Outras Despesas de Pessoal Decorrentes de Contratos de Terc. (art.18, §1º LRF)	20.952,50	22.934,00	31.344,00	43.098,00	38.174,00	39.774,00	38.730,00	74.923,00	0,00	32.976,00	26.164,00	28.810,00	397.879,50	690,00
Despesas não Computadas (art. 19, § 1º da LRF) (II)	3.701.086,95	9.461.964,19	796.954,29	788.097,72	3.300.542,44	2.625.801,55	7.579.986,93	8.423.428,00	6.040.409,66	1.828.352,07	5.427.687,58	341.684,06	50.315.995,44	281.000,00
Indenizações por Demissão e Incentivos à Demissão Voluntária	26.969,29	0,00	1.917,28	293,61	3.877,80	0,00	0,00	127,58	0,00	0,00	0,00	0,00	33.185,56	0,00
Decorrentes de Decisão Judicial	0,00	0,00	0,00	0,00	0,00	0,00	0,00	0,00	0,00	0,00	0,00	0,00	0,00	0,00
Despesas de Exercícios Anteriores	0,00	0,00	0,00	0,00	0,00	0,00	0,00	0,00	0,00	0,00	0,00	0,00	0,00	281.000,00
Inativos e Pensionistas com Recursos Vinculados	3.674.117,66	9.461.964,19	795.037,01	787.804,11	3.296.164,64	2.625.801,55	7.579.986,93	8.423.300,42	6.040.409,66	1.828.352,07	5.427.687,58	341.684,06	50.282.809,88	0,00
DESPESA LÍQUIDA COM PESSOAL (III) = (I - II)	18.343.497,15	14.445.072,98	21.951.685,33	24.825.279,62	19.239.502,47	21.638.311,07	26.120.963,04	27.950.164,72	15.135.784,12	27.376.146,76	21.006.610,98	25.184.274,19	269.217.232,43	-239.038,96
APURAÇÃO DO CUMPRIMENTO DO LIMITE LEGAL														
RECEITA CORRENTE LÍQUIDA - RCL (IV)													582.132.147,80	100,00%
(-) Transferências obrigatórias da União relativas às emendas individuais (V) (§ 13, art. 166 da CF)													0,00	
= RECEITA CORRENTE LÍQUIDA AJUSTADA (VI)													582.132.147,84	46,21%
DESPESA TOTAL COM PESSOAL - DTP (VII) = (III + IIIb)													268.978.193,47	54,00%
LIMITE MÁXIMO (VIII) (incisos I, II e III, art. 20 da LRF)													314.351.359,83	51,30%
LIMITE PRUDENCIAL (IX) = (0,95 x VIII) (parágrafo único do art. 22 da LRF)													298.633.791,84	48,60%
LIMITE DE ALERTA (X) = (0,90 x VIII) (inciso II do §1º do art. 59 da LRF)													282.916.223,85	


Nota:

- Nos demonstrativos elaborados no 1º e no 2º quadrimestre de cada exercício, os valores de restos a pagar não processados inscritos em 31 de dezembro do exercício anterior, continuarão a ser informados nesse campo. Esses valores não sofrem alteração pelo e somente no caso de cancelamento podem ser excluídos.


Cristina Maria Pereira
Gerente de Contabilidade
Matr 13074-5
CRC/RJ 11494410-0


Rodrigo Drable Costa
Prefeito


Leonardo Ramos de Oliveira
Secretário Mun. de Finanças
Mat. 17 724 / PMBM


Luiz Claudio Medeiros Compassi
Sub. Controlador Geral do Município
Matrícula: 17.49

CHEFE DO PODER EXECUTIVO: RODRIGO DRABLE COSTA
RESPONSÁVEL PELO CONTROLE INTERNO: RODRIGO AMORIM CAMARGO
RESPONSÁVEL PELA ADMINISTRAÇÃO FINANCEIRA: LEONARDO RAMOS DE OLIVEIRA
SIGFIS - Versão 2021

Data de Emissão: 27/05/2021 09:21h

Anexo 1 do RGF

MUNICÍPIO DE BARRA MANSA - PODER EXECUTIVO
 RELATÓRIO DE GESTÃO FISCAL
DEMONSTRATIVO DA DESPESA COM PESSOAL
 ORÇAMENTOS FISCAL E DA SEGURIDADE SOCIAL - PERÍODO DE REFERÊNCIA : 1º Quadrimestre / 2021

RGF - ANEXO 1

R\$ 1,00

DEMONSTRATIVO DE AJUSTES DE DESPESAS DEVIDAS E NÃO PAGAS

DESDOBRAMENTO/AJUSTES DO EXERCÍCIO DE 2020

DESPESA COM PESSOAL
REGISTRO PATRIMONIAL

	Maí/2020	Jun/2020	Jul/2020	Ago/2020	Set/2020	Out/2020	Nov/2020	Dez/2020	Jan/2021	Fev/2021	Mar/2021	Abr/2021	Últ. 12 Meses
Ondigações patronais com o RPPS não pagas (Lei Compl. nº 73/2020)	0,00	0,00	0,00	0,00	0,00	0,00	0,00	0,00	0,00	0,00	0,00	0,00	0,00
Amortização Obrig. patronais com o RPPS não pagas (Lei Compl. nº 73/2020)	0,00	0,00	0,00	0,00	0,00	0,00	0,00	0,00	0,00	0,00	0,00	0,00	0,00

Cristina Maria Pereira
 Gerente de Contabilidade
 Matr. 13074-5
 CRC/RJ 114944/O-0

Leonardo Ramos da Oliveira
 Secretário Mun. de Finanças
 Matr. 17.724 / PAIBM

Rodrigo Drable Costa
 Prefeito

Luiz Claudio Medeiros Compasso
 Sub. Controlador Geral do Município
 Matrícula: 17.749

MUNICÍPIO DE BARRA MANSA
RELATÓRIO DE GESTÃO FISCAL
DEMONSTRATIVO DA DÍVIDA CONSOLIDADA
ORÇAMENTOS FISCAL E DA SEGURIDADE SOCIAL
PERÍODO DE REFERÊNCIA : 1º Quadrimestre / 2021

LRF, art 55, inciso I, alínea "b" - Anexo 2

R\$ 1,00

DÍVIDA CONSOLIDADA	SALDO EXERCÍCIO ANTERIOR	SALDO DO EXERCÍCIO DE 2021		
		1º Quadrimestre	2º Quadrimestre	3º Quadrimestre
DÍVIDA CONSOLIDADA - DC (I)	110.960.138,3	104.815.688,9	0,0	0,0
Dívida Mobiliária	0,0	0,0	0,0	0,0
Dívida Contratual	47.682.445,1	47.873.497,0	0,0	0,0
Empréstimos	3.435.670,4	3.254.819,5	0,0	0,0
Internos	3.435.670,4	3.254.819,5	0,0	0,0
Externos	0,0	0,0	0,0	0,0
Reestruturação da Dívida de Estados e Municípios	0,0	0,0	0,0	0,0
Financiamentos	380.675,9	335.423,1	0,0	0,0
Internos	0,0	180.850,9	0,0	0,0
Externos	380.675,9	154.572,2	0,0	0,0
Parcelamento e Renegociação de dívidas	43.866.098,8	44.283.254,4	0,0	0,0
De Tributos	0,0	0,0	0,0	0,0
De Contribuições Previdenciárias	43.320.028,7	40.292.031,7	0,0	0,0
De Demais Contribuições Sociais	0,0	0,0	0,0	0,0
Do FGTS	0,0	0,0	0,0	0,0
Com Instituição Não Financeira	546.070,1	3.991.222,7	0,0	0,0
Demais Dívidas Contratuais	0,0	0,0	0,0	0,0
Precatórios Posteriores a 5.5.2000 (inclusive)	63.277.693,2	56.942.191,9	0,0	0,0
Outras Dívidas	0,0	0,0	0,0	0,0
DEDUÇÕES(II)'	79.319.759,1	102.360.017,8	0,0	0,0
Disponibilidade de Caixa Bruto	114.295.952,5	121.799.874,0	0,0	0,0
(-) Restos a Pagar Processados	34.976.193,4	19.439.856,2	0,0	0,0
Demais Haveres Financeiros	0,0	0,0	0,0	0,0
DÍVIDA CONSOLIDADA LÍQUIDA - DCL (III) = (I - II)	31.640.379,2	2.455.671,1	0,0	0,0
RECEITA CORRENTE LÍQUIDA - RCL	581.669.040,3	582.132.147,8	0,0	0,0
% da DC sobre a RCL [I / RCL]	19,08 %	18,01 %	0,00 %	0,00 %
% da DCL sobre a RCL [III / RCL]	5,44 %	0,42 %	0,00 %	0,00 %
LIMITE DEFINIDO POR RESOLUÇÃO DO SENADO FEDERAL	120,00 %	120,00 %	120,00 %	120,00 %
LIMITE DE ALERTA (inciso III, §1º do art. 59 - LRF) - 48,6%	120,00 %	120,00 %	120,00 %	120,00 %

OUTROS VALORES NÃO INTEGRANTES DA DC	SALDO EXERCÍCIO ANTERIOR	SALDO DO EXERCÍCIO DE 2021		
		Até o 1º Quadrimestre	Até o 2º Quadrimestre	Até o 3º Quadrimestre
PRECATÓRIOS ANTERIORES A 5.5.2000	0,0	0,0	0,0	0,0
PRECATÓRIOS POSTERIORES A 5.5.2000 (NÃO INCLUIDOS)	13.798.970,1	13.133.447,4	0,0	0,0
PASSIVO ATUARIAL	16.862.170,2	16.862.170,2	0,0	0,0
INSUFICIÊNCIA FINANCEIRA	0,0	0,0	0,0	0,0
DEPÓSITOS E CONSIGNAÇÕES SEM CONTRA PARTIDA	0,0	0,0	0,0	0,0
RP NÃO PROCESSADOS	21.405.882,1	13.336.402,1	0,0	0,0
ANTECIPAÇÕES DE RECEITA ORÇAMENTÁRIA - ARO	0,0	0,0	0,0	0,0
DÍVIDA CONTRATUAL DE PPP	0,0	0,0	0,0	0,0
APROPRIAÇÃO DE DEPÓSITOS JUDICIAIS - KC 151/2015	0,0	0,0	0,0	0,0

Cristina
Cristina Maria Pereira
Gerente de Contabilidade
Matr 13074-5
CRC/RJ 114944/O-0

Leonardo Ramos de Oliveira
Leonardo Ramos de Oliveira
Secretário Mun. de Finanças
Mat. 17 724 / PMBM


Rodrigo Drable Costa
Prefeito


Luiz Claudio Medeiros Compassi
Luiz Claudio Medeiros Compassi
Sub. Controlador Geral do Município
Matrícula: 17.749

TRAJETÓRIA DE AJUSTE DA DÍVIDA CONSOLIDADA LÍQUIDA EM CADA EXERCÍCIO FINANCEIRO

Exercício Financeiro	2001			2002			2003			2004		
	3º Quadrimestre			Quadrimestre			Quadrimestre			Quadrimestre		
	DCL	Excedente ²	Redutor	1º	2º	3º	1º	2º	3º	1º	2º	3º
% da DCL sobre a RCL												
% Limite de Endividamento												
Exercício Financeiro	2005			2006			2007			2008		
	Quadrimestre			Quadrimestre			Quadrimestre			Quadrimestre		
	1º	2º	3º	1º	2º	3º	1º	2º	3º	1º	2º	3º
% da DCL sobre a RCL												
% Limite de Endividamento												
Exercício Financeiro	2009			2010			2011			2012		
	Quadrimestre			Quadrimestre			Quadrimestre			Quadrimestre		
	1º	2º	3º	1º	2º	3º	1º	2º	3º	1º	2º	3º
% da DCL sobre a RCL												
% Limite de Endividamento												
Exercício Financeiro	2013			2014			2015			2016		
	Quadrimestre			Quadrimestre			Quadrimestre			Quadrimestre		
	1º	3º	3º	1º	2º	3º	1º	2º	3º	1º	2º	3º
% da DCL sobre a RCL												
% Limite de Endividamento												
Exercício Financeiro	2017			2018								
	Quadrimestre			Quadrimestre								
	1º	2º	3º	1º	2º	3º						
% da DCL sobre a RCL												
% Limite de Endividamento												

² O excedente em relação ao limite apurado ao final do exercício de 2001 deverá ser reduzido, no mínimo, à proporção de 1/15 (um quinze avo) a cada exercício financeiro. O valor


Cristina Maria Pereira
Gerente de Contabilidade
Matr 13074-5
CRC/RJ 114944/O-0


Leonardo Ramos de Oliveira
Secretário Mun. de Finanças
Mat. 17 724 / PMBM


Luiz Claudio Medeiros Compasso
Sub. Controlador Geral do Município
Matrícula: 17.749


Rodrigo Drable Costa
Prefeito

MUNICÍPIO DE BARRA MANSA
RELATÓRIO DE GESTÃO FISCAL
DEMONSTRATIVO DAS GARANTIAS E CONTRAGARANTIAS DE VALORES
ORÇAMENTOS FISCAL E DA SEGURIDADE SOCIAL
PERÍODO DE REFERÊNCIA : 1º Quadrimestre / 2021

LRF, art 55, inciso I, alínea "c" e art. 40, § 1º - Anexo 3

R\$1,00

GARANTIAS CONCEDIDAS	SALDO DO EXERCÍCIO ANTERIOR	SALDO DO EXERCÍCIO DE 2021		
		Até o 1º Quadrimestre	Até o 2º Quadrimestre	Até o 3º Quadrimestre
AOS ESTADOS (I)	0,0	0,0	0,0	0,0
Em operações de Crédito Externas	0,0	0,0	0,0	0,0
Em Operações de Crédito Internas	0,0	0,0	0,0	0,0
AOS MUNICÍPIOS (II)	0,0	0,0	0,0	0,0
Em operações de Crédito Externas	0,0	0,0	0,0	0,0
Em Operações de Crédito Internas	0,0	0,0	0,0	0,0
ÀS ENTIDADES CONTROLADAS(III)	0,0	0,0	0,0	0,0
Em operações de Crédito Externas	0,0	0,0	0,0	0,0
Em Operações de Crédito Internas	0,0	0,0	0,0	0,0
POR MEIO DE FUNDOS E PROGRAMAS (IV)	0,0	0,0	0,0	0,0
TOTAL GARANTIAS CONCEDIDAS (V)=(I+II+III+IV)	0,0	0,0	0,0	0,0
RECEITA CORRENTE LÍQUIDA - RCL (VI)	581.669.040,3	582.132.147,8	0,0	0,0
% do TOTAL DAS GARANTIAS sobre a RCL	0,00 %	0,00 %	0,00 %	0,00 %
LIMITE DEFINIDO POR RESOLUÇÃO DO SENADO FEDERAL	22,00 %	22,00 %	22,00 %	22,00 %
LIMITE DE ALERTA	19,80 %	19,80 %	19,80 %	19,80 %

CONTRAGARANTIAS RECEBIDAS	SALDO DO EXERCÍCIO ANTERIOR	SALDO DO EXERCÍCIO DE 2021		
		Até o 1º Quadrimestre	Até o 2º Quadrimestre	Até o 3º Quadrimestre
DOS ESTADOS (VII)	0,0	0,0	0,0	0,0
Em Garantia às Operações de Crédito Externas	0,0	0,0	0,0	0,0
Em Garantia às Operações de Crédito Internas	0,0	0,0	0,0	0,0
DOS MUNICÍPIOS (VIII)	0,0	0,0	0,0	0,0
Em Garantia às Operações de Crédito Externas	0,0	0,0	0,0	0,0
Em Garantia às Operações de Crédito Internas	0,0	0,0	0,0	0,0
DAS ENTIDADES CONTROLADAS (IX)	0,0	0,0	0,0	0,0
Em Garantia às Operações de Crédito Externas	0,0	0,0	0,0	0,0
Em Garantia às Operações de Crédito Internas	0,0	0,0	0,0	0,0
EM GARANTIAS POR MEIO DE FUNDOS E PROGRAMAS (X)	0,0	0,0	0,0	0,0
TOTAL CONTRAGARANTIAS RECEBIDAS (XI)=(VII+VIII+IX+X)	0,0	0,0	0,0	0,0

MEDIDAS CORRETIVAS :

Nota :

O limite do saldo global das garantias concedidas pelo Município poderá ser elevado para 32% da RCL, desde que, cumulativamente, quando aplicável, o garantidor obedeça às normas fixas nos incisos I a IV do parágrafo único do artigo 9º da Resolução SF nº 43/2001, com redação dada pela Resolução SF nº 3/2002, publicada no D.O.U. de 03/04/2002.

Cristina Maria Pereira
Cristina Maria Pereira
 Gerente de Contabilidade
 Matr 13074-5
 CRC/RJ 114944/O-0

Leonardo Ramos de Oliveira
Leonardo Ramos de Oliveira
 Secretário Mún. de Finanças
 Mat. 17 724 / PMBM

Rodrigo Drable Costa
Rodrigo Drable Costa
 Prefeito

Luiz Claudio Medeiros Corrêa
Luiz Claudio Medeiros Corrêa
 Sub. Controlador Geral do Municip.
 Matrícula: 17.749

CHEFE DO PODER EXECUTIVO: RODRIGO DRABLE COSTA
 RESPONSÁVEL PELO CONTROLE INTERNO: RODRIGO AMORIM CAMARGO
 RESPONSÁVEL PELA ADMINISTRAÇÃO FINANCEIRA: LEONARDO RAMOS DE OLIVEIRA

MUNICÍPIO DE BARRA MANSA
RELATÓRIO DE GESTÃO FISCAL
DEMONSTRATIVO DAS OPERAÇÕES DE CRÉDITO
ORÇAMENTOS FISCAL E DA SEGURIDADE SOCIAL
PERÍODO DE REFERÊNCIA : 1º Quadrimestre / 2021


LRF, art 55, inciso I, alínea "d" e Inciso III alínea "c" - Anexo 4


R\$1,00

OPERAÇÕES DE CRÉDITO	OPERAÇÕES REALIZADAS Até o 1º Quadrimestre	
	No Quadr.	Até o Quadr.(a)
Mobiliária	0,0	0,0
Interna	0,0	0,0
Externa	0,0	0,0
Contratual	0,0	0,0
Interna	0,0	0,0
Empréstimos	0,0	0,0
Aquisição Financiada de Bens e Arredondamento Mercantil Financeiro	0,0	0,0
Antecipação de Receita pela Venda a Termo de Bens e Serviços	0,0	0,0
Assunção, reconhecimento e Confissão de Dívidas (LRF, art. 29, § 1º)	0,0	0,0
Operações de crédito não sujeitas ao limite de contratação (I)	0,0	0,0
Externa	0,0	0,0
Empréstimos	0,0	0,0
Aquisição Financiada de Bens e Arredondamento Mercantil Financeiro	0,0	0,0
Antecipações de Receitas pela Venda a Termo de Bens e Serviços	0,0	0,0
Assunção, Reconhecimento e Confissão de Dívidas (LRF, art. 29 §1º)	0,0	0,0
Operações de crédito não sujeitas ao limite de contratação (II)	0,0	0,0
TOTAL (III)	0,0	0,0
APURAÇÃO DO CUMPRIMENTO DOS LIMITES	VALOR	% SOBRE RCL
RECEITA CORRENTE LÍQUIDA - RCL (IV)	582.132.147,84	--
OPERAÇÕES VEDADAS (V)	--	--
TOTAL CONSIDERADO PARA FINS DE APURAÇÃO DO CUMPRIMENTO DO LIMITE (VI) = (IIIa + V - Ia - IIb)	0,00	0,00 %
LIMITE GERAL DEFINIDO POR RESOLUÇÃO DO SENADO FEDERAL PARA AS OPERAÇÕES DE CRÉDITO INTERNAS E EXTERNAS (Inciso I do artigo 7º da Resolução SF nº 43/2001)	93.141.143,65	16 %
LIMITE DE ALERTA (inciso III do §1º do art.59 da LRF) - <%>	83.827.029,29	14,4 %
OPERAÇÕES DE CRÉDITO POR ANTECIPAÇÃO DA RECEITA sobre a RCL	0,00	0,00 %
LIMITE DEFINIDO POR RESOLUÇÃO DO SENADO FEDERAL PARA AS OPERAÇÕES DE CRÉDITO POR ANTECIPAÇÃO DA RECEITA	40.749.250,35	7 %
OUTRAS OPERAÇÕES QUE INTEGRAM A DÍVIDA CONSOLIDADA	VALOR REALIZADO	
	No Quadr.	Até o Quadr.(a)
Parcelamentos de Dívidas	0,00	0,00
Tributos	0,00	0,00
Contribuições Previdenciárias	0,00	0,00
FGTS	0,00	0,00
Operações de reestruturação e recomposição do principal de dívidas	--	--

Nota :


Cristina Maria Pereira
Gerente de Contabilidade
Matr 1307415
CRC/RJ 114944/O-0


Leonardo Ramos de Oliveira
Secretário Mun. de Finanças
Mat. 17 724 / PMBM


Luiz Claudio Rodrigues de Campos
Sub. Controlador Geral do Município
Matrícula: 17.749


Rodrigo Drable Costa
Prefeito

MUNICÍPIO DE BARRA MANSA - PODER EXECUTIVO
RELATÓRIO DE GESTÃO FISCAL
DEMONSTRATIVO DOS LIMITES
ORÇAMENTOS FISCAL E DA SEGURIDADE SOCIAL
PERÍODO DE REFERÊNCIA : 1º Quadrimestre / 2021

LRF, art 48 - Anexo 6 (Demonstrativo Simplificado do Relatório de Gestão Fiscal)

R\$ 1,00

RECEITA CORRENTE LÍQUIDA	VALOR ATÉ O BIMESTRE	
Receita Corrente Líquida	582.132.147,8	
Receita Corrente Líquida Ajustada	582.132.147,8	
DESPESA COM PESSOAL	VALOR	% SOBRE A RCL
Total da Despesa com Pessoal - TDP	268.978.193,5	46,21 %
Limite Legal (inciso III, art. 20 da LRF)	314.351.359,8	54,00 %
Limite Prudencial (§ único, art. 22 da LRF)	298.633.791,8	51,30 %
Limite de Alerta	282.916.223,9	48,60 %
DÍVIDA	VALOR	% SOBRE A RCL
Dívida Consolidada Líquida	2.455.671,1	0,42 %
Limite Definido por Resolução do Senado Federal	698.558.577,4	120,00 %
GARANTIA DE VALORES	VALOR	% SOBRE A RCL
Total das Garantias	0,0	0,00 %
Limite Definido por Resolução do Senado Federal	0,0	22,00 %
OPERAÇÕES DE CRÉDITO	VALOR	% SOBRE A RCL
Operações de Crédito Internas e Externas	0,0	0,00 %
Operações de Crédito por Antecipação da Receita	0,0	0,00 %
Limite Definido por Resolução do Senado Federal para Operações de Crédito Internas e Externas	93.141.143,7	16,00 %
Limite Definido por Resolução do Senado Federal para Operações de Crédito por Antec. da Receita	40.749.250,3	7,00 %
RESTOS A PAGAR	Inscrição em Restos a Pagar Empenhados e Não Liquidados	Disponibilidade de Caixa Líquida (após a Inscrição em Restos Pag Não Proc)
Valor apurado nos demonstrativos respectivos	354.721,7	0,0

Nota :

Cristina Maria Pereira
Cristina Maria Pereira
 Gerente de Contabilidade
 Matr 13074-5
 CRC/RJ 114944/O-0

Leonardo Ramos de Oliveira
Leonardo Ramos de Oliveira
 Secretário Mun. de Finanças
 Mat. 17 724 / PMSM


Luiz Claudio Medeiros Compassi
Luiz Claudio Medeiros Compassi
 Sub. Controlador Geral do Município
 Matrícula: 17.749

Rodrigo Drable Costa
Rodrigo Drable Costa
 Prefeito





Estado do Rio de Janeiro
 Prefeitura Municipal de Barra Mansa
 Secretaria Municipal de Finanças

ANEXO – ARTIGO 13 DA LRF
MEDIDAS DE COMBATE A EVASÃO E SONEGAÇÃO FISCAL
2º BIMESTRE DO EXERCÍCIO DE 2021

- 1) Acompanhamento fiscal no cumprimento das obrigações e regras de responsabilidade e substituição tributária, instituídas pela Lei Complementar nº 57/2009, junto às maiores empresas do comércio e indústria e também prestadores de serviços, enquanto tomadores de serviços.
 - 2) Monitoramento de contribuintes em situação de omissão de recolhimento do ISSQN, com notificação mensal para regularização dos pagamentos via Domicílio Tributário Eletrônico.
 - 3) Realização de recadastramento imobiliário setorizado pela Gerência de Recadastramento Imobiliário (atividade permanente).
 - 4) Realização de cadastramento imobiliário e revisões pela Gerência de Cadastro Imobiliário.
 - 5) Fiscalizações rotineiras de ISSQN.
 - 6) Continuidade da Operação de Fiscalização de empresas optantes pelo Simples Nacional, na busca de inconsistências e erros de segregação, que representem sonegação fiscal.
 - 7) Fiscalizações rotineiras de ITBI, com acompanhamento feito por Auditor Fiscal, com a finalidade de identificar irregularidades, realizar os lançamentos, análise e parecer nos pedidos de imunidade na integralização de imóveis ao capital social empresarial sob condição resolutória.
 - 8) Fiscalização de empresas optantes pelo Simples Nacional.
 - 9) Monitoramento das solicitações de cancelamento e/ou substituição de Nota Fiscal de Serviço eletrônica - NFS-e, com as devidas orientações via processos administrativos e sistema de informação, quanto aos procedimentos corretos, em caso de indeferimento.
 - 10) Orientação sistemática na ocasião do Plantão Fiscal, dirimindo dúvidas do contribuinte, para que trabalhe de maneira certa, buscando garantia do recolhimento correto para o município.
 - 11) Fiscalização dos Cartórios Notarial para apuração do ISS em conformidade com recomendação TCE-RJ.
- 
- 12) Apuração e fiscalização nos processos de inscrição imobiliária para fins de lançamento do ISS obras irregulares.
 - 13) Apuração e fiscalização nos processos de inscrição/baixa mobiliária para fins de lançamento do ISS fixo autônomo proporcional.
 - 14) Envio do arquivo para a Receita Federal dos CNPJ inscritos no município com pendências cadastrais e ou fiscais.
 - 15) Fiscalização e cadastramento dos imóveis construídos irregulares para fins de lançamento do IPTU (atividade permanente).
 - 16) Pareceres Fiscais quanto às isenções e/ou descontos de IPTU, solicitadas bianualmente, conforme legislação, evitando que o benefício seja mantido para quem não mais se enquadra no perfil.
 - 17) Abertura de Ação Fiscal sobre os 10 (dez) maiores solicitantes de cancelamento de Notas Fiscais Eletrônicas.
 - 18) Abertura de processo para o levantamento dos devedores contumazes.

Barra Mansa, 26 de Maio de 2021.


 Renanildo Pacheco Soares
 Subsecretário da SMF
 Municipal - Barra Mansa
 Auditor Fiscal - IMR - 12333


 Luiz Claudio Medeiros Compasse
 Sull. Controlador Geral do Município
 Matrícula: 17.749

MUNICÍPIO DE BARRA MANSA - PODER LEGISLATIVO
RELATÓRIO DE GESTÃO FISCAL
DEMONSTRATIVO DA DESPESA COM PESSOAL
ORÇAMENTOS FISCAL E DA SEGURIDADE SOCIAL - PERÍODO DE REFERÊNCIA : 1º Quadrimestre / 2021

R\$ 1,00

RGF - ANEXO 1

DESPESA COM PESSOAL	DESPESA EXECUTADAS (Últimos 12 Meses)												INSCRITAS EM RP NÃO PROCESSADAS	
	Mai/2020	Jun/2020	Jul/2020	Ago/2020	Sep/2020	Out/2020	Nov/2020	Dez/2020	Jan/2021	Fev/2021	Mar/2021	Abr/2021		Últ.12Meses
DESPESA BRUTA COM PESSOAL (I)	838.929,00	899.510,95	220.780,75	1.409.242,40	798.616,93	937.462,04	277.109,90	2.557.030,53	615.206,24	1.015.481,75	940.838,96	854.495,38	11.364.704,83	0,00
Pessoal Ativo	838.929,00	899.510,95	220.780,75	1.409.242,40	798.616,93	937.462,04	277.109,90	2.557.030,53	615.206,24	1.015.481,75	940.838,96	854.495,38	11.364.704,83	0,00
Vencimentos, Vantagens e Outras Despesas Variáveis	666.920,98	761.562,21	82.997,41	1.272.511,79	659.721,80	727.100,73	103.341,64	2.040.221,38	615.206,24	809.832,39	729.149,33	680.555,56	9.149.127,46	0,00
Obrigações Patronais	172.008,02	137.948,74	137.783,34	136.730,61	138.895,13	210.361,31	173.762,26	516.809,15	0,00	205.649,36	211.689,63	173.939,82	2.215.577,37	0,00
Benefícios Previdenciários	0,00	0,00	0,00	0,00	0,00	0,00	0,00	0,00	0,00	0,00	0,00	0,00	0,00	0,00
Pessoal Inativo e Pensionista	0,00	0,00	0,00	0,00	0,00	0,00	0,00	0,00	0,00	0,00	0,00	0,00	0,00	0,00
Aposentadorias, Reservas e Reformas	0,00	0,00	0,00	0,00	0,00	0,00	0,00	0,00	0,00	0,00	0,00	0,00	0,00	0,00
Pensões	0,00	0,00	0,00	0,00	0,00	0,00	0,00	0,00	0,00	0,00	0,00	0,00	0,00	0,00
Outros Benefícios Previdenciários	0,00	0,00	0,00	0,00	0,00	0,00	0,00	0,00	0,00	0,00	0,00	0,00	0,00	0,00
Outras Despesas de Pessoal Decorrentes de Contratos de Terc. (art.18, §1º LRF)	0,00	0,00	0,00	0,00	0,00	0,00	0,00	0,00	0,00	0,00	0,00	0,00	0,00	0,00
Despesas não Computadas (art. 19, § 1º da LRF) (II)	14.015,83	10.865,62	2.541,00	22.139,50	2.964,50	16.637,50	7.018,00	327.778,31	0,00	120.443,69	55.599,50	2.117,50	582.120,95	0,00
Indenizações por Demissão e Incentivos à Demissão Voluntária	14.015,83	10.865,62	2.541,00	22.139,50	2.964,50	16.637,50	7.018,00	327.778,31	0,00	120.443,69	55.599,50	2.117,50	582.120,95	0,00
Decorrentes de Decisão Judicial	0,00	0,00	0,00	0,00	0,00	0,00	0,00	0,00	0,00	0,00	0,00	0,00	0,00	0,00
Despesas de Exercícios Anteriores	0,00	0,00	0,00	0,00	0,00	0,00	0,00	0,00	0,00	0,00	0,00	0,00	0,00	0,00
Inativos e Pensionistas com Recursos Vinculados	0,00	0,00	0,00	0,00	0,00	0,00	0,00	0,00	0,00	0,00	0,00	0,00	0,00	0,00
DESPESA LÍQUIDA COM PESSOAL (III) = (I - II)	824.913,17	888.645,33	218.239,75	1.387.102,90	795.652,43	920.824,54	270.091,90	2.229.252,22	615.206,24	895.038,06	885.239,46	852.377,88	10.782.583,88	0,00
APURAÇÃO DO CUMPRIMENTO DO LIMITE LEGAL														
RECEITA CORRENTE LÍQUIDA - RCL (IV)													582.132.147,84	
(-) Transferências obrigatórias da União relativas às emendas individuais (V) (§ 13, art. 166 da CF)													0,00	
= RECEITA CORRENTE LÍQUIDA AJUSTADA (VI)													582.132.147,84	
DESPESA TOTAL COM PESSOAL - DTP (VII) = (III + IIb)													10.782.583,88	
LIMITE MÁXIMO (VIII) (incisos I, II e III, art. 20 da LRF)													34.927.928,87	
LIMITE PRUDENCIAL (IX) = (0,95 x VIII) (parágrafo único do art. 22 da LRF)													33.181.532,43	
LIMITE DE ALERTA (X) = (0,90 x VIII) (inciso II do §1º do art. 59 da LRF)													31.435.135,98	
Fonte : Contabilidade da Câmara Municipal													% SOBRE A RCL AJUSTADA	

Nota : - Nos demonstrativos elaborados no 1º e no 2º quadrimestre de cada exercício, os valores de restos a pagar não processados inscritos em 31 de dezembro do exercício anterior, continuarão a ser informados nesse campo. Esses valores não sofrem alteração pelo e somente no caso de cancelamento podem ser excluídos.

LUIZ ANTONIO FURLANI FILHO
PRESIDENTE - Mar/2020

JHENEFER GOMES SIMONI
CONTADOR - Mar/2020

VICENTE DE PAULA FERREIRA
JUNIOR
1º VICE-PRESIDENTE - MAT/6754

ATALUÍCIO GOMES DA SILVA
DIR. ADM. CONTÁBIL FINANCEIRA
Mar/2020

DEMERSON SBRAGIO PRADO
NOVAIS
2º VICE-PRESIDENTE - MAT/6745

MÁRCIO DE AZEVEDO OLIVEIRA
SUPERVISOR DE TESOUREARIA
Mar/2020

JEFFERSON ALESSANDRO CALDINO MAMEDE
1º SECRETÁRIO - MAT/6748

JACQUELINE DA SILVA TAMBORINO
CONTROLADOR GERAL
Mar/2020

CRISTINA DE FATIMA CARDOSO
DOS SANTOS - TOURES
2º SECRETÁRIO - MAT/6744

Data de Emissão: 27/05/2021 12:27h

Anexo 1 do RGF

MUNICÍPIO DE BARRA MANSA - PODER LEGISLATIVO
 RELATÓRIO DE GESTÃO FISCAL
DEMONSTRATIVO DA DESPESA COM PESSOAL
 ORÇAMENTOS FISCAL E DA SEGURIDADE SOCIAL - PERÍODO DE REFERÊNCIA : 1º Quadrimestre / 2021










RGF - ANEXO 1

R\$ 1,00

DEMONSTRATIVO DE AJUSTES DE DESPESAS DEVIDAS E NÃO PAGAS

DESDOBRAMENTO/AJUSTES DO EXERCÍCIO DE 2020

DESPESA COM PESSOAL REGISTRO PATRIMONIAL	DESDOBRAMENTO/AJUSTES DO EXERCÍCIO DE 2020												Últ. 12 Meses	
	Mai/2020	Jun/2020	Jul/2020	Ago/2020	Set/2020	Out/2020	Nov/2020	Dez/2020	Jan/2021	Fev/2021	Mart/2021	Abr/2021		
Obrigações patronais com o RPPS não pagas (Lei Compl. nº 173/2020)	0,00	0,00	0,00	0,00	0,00	0,00	0,00	0,00	0,00	0,00	0,00	0,00	0,00	0,00
Amortização Obrig. patronais com o RPPS não pagas (Lei Compl. nº 173/2020)	0,00	0,00	0,00	0,00	0,00	0,00	0,00	0,00	0,00	0,00	0,00	0,00	0,00	0,00


 LUIZ ANTONIO FURLANI FILHO
 PRESIDENTE - MAT 6750

 JHENIFER GOMES SIMONI
 CONTROLADOR
 MAT. 2098

 VICENTE DE PAULA FERREIRA JUNIOR
 1º VICE-PRESIDENTE MAT 6754

 ATALÚCIO GOMES DA SILVA
 DIR. ADM. CONTABIL.FINANCEIRA
 Mat. 6842

 DEMERSON SERGIO PRADO
 2º VICE-PRESIDENTE MAT 6745

 MARCIO DE AZEVEDO OLIVEIRA
 SUPERVISOR DE TESOURARIA
 Mat. 2084

 JEFFERSON ALESSANDRO GALDINO MAMEDE
 1º SECRETÁRIO MAT 6748

 JACQUELINE DA SILVA TAMBORINO
 CONTROLADOR GERAL
 Mat. 6839

 CRISTINA DE FATIMA CARDOSO DOS SANTOS / LOURES
 2º SECRETÁRIO MAT 6744

CHEFE DO PODER LEGISLATIVO: LUIZ ANTONIO FURLANI FILHO
 RESPONSÁVEL PELO CONTROLE INTERNO: JACQUELINE DA SILVA TAMBORINO
 RESPONSÁVEL PELA ADMINISTRAÇÃO FINANCEIRA: ATALÚCIO GOMES DA SILVA
 SIGFIS - Versão 2021

Data de Emissão: 27/05/2021 12:27h

Anexo 1 do RGF